

León, Gto., a 22 de agosto el 2017
Oficio no. CM/DESCI/0809/2017
Asunto: Evaluación Trimestral

Lic. Luz Daniel Campos Lango
Director General de Desarrollo Social y Humano
Presente

El Sistema de Evaluación del Desempeño (SED) es una de las herramientas utilizadas para mejorar el funcionamiento de la administración y las políticas públicas, cuya finalidad es la de realizar el seguimiento y la evaluación de los programas municipales, para otorgar información fundamental en la determinación del impacto que tienen los recursos públicos en el beneficio social.

En este marco, a través del presente me permito enviarle los resultados de la **Evaluación Trimestral de Eficacia, Economía y Eficiencia en el Logro de Objetivos y Metas**, correspondiente al trimestre **Abril - Junio del 2017**, de la que se desprenden observaciones y sus correspondientes Aspectos Susceptibles de Mejora, lo cuales deberán ser atendidos informando a este Órgano de Control, en un plazo de **5 días hábiles** posteriores a la recepción del presente, las acciones que llevará a cabo a efecto de solventar lo señalado.

Lo anterior de conformidad a lo establecido en el artículo 134 de la Constitución Política de los Estados Unidos Mexicanos, los artículos 55, 61, 62, 64, 79 y 8º de la Ley General de Contabilidad; 73, 102 septies y 102 octies de la Ley para el Ejercicio y Control de los Recursos Públicos para el Estado de Guanajuato; 10 fracción I y 63 de la Ley de Responsabilidades Administrativas para el Estado de Guanajuato; 131 y 139 fracciones III y XXI de la Ley Orgánica Municipal y 77 fracciones II y IV del Reglamento Interior de la Administración Pública Municipal de León, Guanajuato.

Agradeciendo sus atenciones al presente, quedo de usted.

Atentamente

“2017 Año del Centenario de la Promulgación de la Constitución Política de los Estados Unidos Mexicanos”

El trabajo todo lo vence

“2017, Año de la Constitución de Guanajuato”


Mtro. Esteban Ramírez Sánchez
Contralor Municipal

C.c.p Líc. Héctor René Germán López Santillana.- Presidente Municipal de León. Para su conocimiento.
C.P. Martín Millán Soberanes.- Director de Evaluación del Sistema de Control Interno. Para Seguimiento
ERS/MMS/Jrjá

Plaza Principal s/n
Zona Centro de León, Gto.
C.P. 37000
Tel. (477) 788 0000
Ext. 1420, 1421 Y 1438
www.leon.gob.mx

CONTRALORÍA
Municipal



León



CONTRALORÍA
MUNICIPAL

Administración 2015-2018

Evaluación Trimestral

(Eficacia, Economía y Eficiencia)

Trimestre:
Abril - Junio 2017

Dependencia/Entidad Evaluada:
**Dirección General de Desarrollo Social y
Humano**

León



CONTRALORÍA
MUNICIPAL

Administración 2015-2018

Dirección de Evaluación del Sistema de Control Interno

8

1. Descripción

El Sistema de Evaluación del Desempeño (SED) es el conjunto de elementos metodológicos que permiten realizar una valoración objetiva del desempeño de los programas, bajo los principios de verificación del grado de cumplimiento de metas y objetivos, con base en indicadores estratégicos y de gestión que permitan conocer el impacto social y valor público de los programas y de los proyectos.

La Evaluación Trimestral de Resultados es una de las evaluaciones consideradas dentro del **Programa Anual de Evaluación del Desempeño 2017** emitido por la Contraloría Municipal y se apegan a lo establecido en los "Lineamientos para la Evaluación del Desempeño de los Programas Presupuestarios de la Administración Pública del Municipio de León" emitidos y publicados por este Órgano de Control.

2. Objetivo

"Verificar de forma trimestral el grado de Eficacia, Economía y Eficiencia en el ejercicio de los recursos públicos por parte de las dependencias, entidades y organismos autónomos de la Administración Pública Municipal de León, Guanajuato".

3. Fundamento Legal

- Artículo 134, de la Constitución Política de los Estados Unidos Mexicanos
- Artículos 54, 61, 62, 64, 79 y 80 de la Ley General de Contabilidad Gubernamental.
- Artículos 73, 102 sexies, 102 septies y 102 octies de la Ley para el Ejercicio y Control de los Recursos Públicos para el Estado de Guanajuato.
- Artículo 10 fracción I, de la Ley de Responsabilidades Administrativas para el Estado de Guanajuato.
- Artículos 131 y 139 de la Ley Orgánica Municipal.
- Artículos 71 y 77 del Reglamento Interior de la Administración Pública Municipal.
- Lineamientos para la Evaluación del Desempeño de los Programas Presupuestarios de la Administración Pública del Municipio de León.
- Programa Anual de Evaluación del Desempeño 2017.

Evaluador: JHA

Coordinador: JHA



CONTRALORÍA
MUNICIPAL

Administración 2015-2018

Dirección de Evaluación del Sistema de Control Interno

4. Metodología

I. Indicadores del Desempeño

Eficacia: mide el grado del cumplimiento de los objetivos establecidos, es decir, dan evidencia sobre el grado en que se están alcanzando los objetivos descritos. Se calcula de forma trimestral de acuerdo a la siguiente fórmula:

$$Eficacia = \frac{Metas Alcanzadas}{Metas Programadas} \times 100$$

Economía: mide la capacidad del ente para administrar, generar o movilizar de manera adecuada los recursos financieros que le fueron autorizados para la ejecución de programas. Se calcula de forma trimestral de acuerdo a la siguiente fórmula:

$$Economía = \frac{Presupuesto Ejercido}{Presupuesto Modificado} \times 100$$

Eficiencia: mide la relación entre el logro de los objetivos del programa y los recursos utilizados para su cumplimiento. Se calcula de forma trimestral de acuerdo a la siguiente fórmula:

$$Eficiencia = \frac{Eficacia}{Economía} \times 100$$

II. Momentos Contables del Presupuesto de Egresos

Gasto Modificado: Se refiere al momento contable que refleja la asignación presupuestaria que resulta de incorporar, en su caso, las adecuaciones presupuestarias al presupuesto aprobado.

Gasto Comprometido: Es el momento contable que refleja la aprobación por autoridad competente de un acto administrativo, u otro instrumento jurídico que formaliza una relación jurídica con terceros para la adquisición de bienes y servicios o ejecución de obras.

Evaluidor: JHA

Coordinador: JHA

León



CONTRALORÍA
MUNICIPAL

Administración 2015-2018

Gasto Devengado: Es el momento contable que refleja el reconocimiento de una obligación de pago a favor de terceros por la recepción de conformidad de bienes, servicios y obras oportunamente contratados; así como de las obligaciones que derivan de tratados, leyes, decretos, resoluciones y sentencias definitivas.

Gasto Ejercido: Es el momento contable que refleja la emisión de una cuenta por liquidar certificada o documento equivalente debidamente aprobado por la autoridad competente.

III. Notas Metodológicas

El porcentaje es un símbolo matemático, que representa una cantidad dada como una fracción en 100 partes iguales, también se le llama comúnmente tanto por ciento, donde por ciento significa «de cada cien unidades. Por lo anterior, y a efecto de poder contar con información estadística confiable, en aquellos indicadores cuyo resultado por fórmula sea superior al estadísticamente permitido, se ajustaran automáticamente al 100%.

5. Resultados

A continuación se presentan los resultados obtenidos, considerando únicamente la información de los Programas Presupuestarios que cuentan con presupuesto y metas asignadas para el **Trimestre Abril - Junio del 2017**.

El presente análisis, se hizo utilizando la información extraída del SISPBPR con corte al día **2 de agosto**, la cual es utilizada para la elaboración de los Reportes de Cuenta Pública elaborados por la Tesorería Municipal, que coincide con el reporte trimestral de avances proporcionados por el ente a su cargo, entregado a este Órgano de Control el día **13 de julio de 2017** mediante oficio **DGDSH/545/2017**.

Evaluador: JMA

Coordinador: JHA

Leon

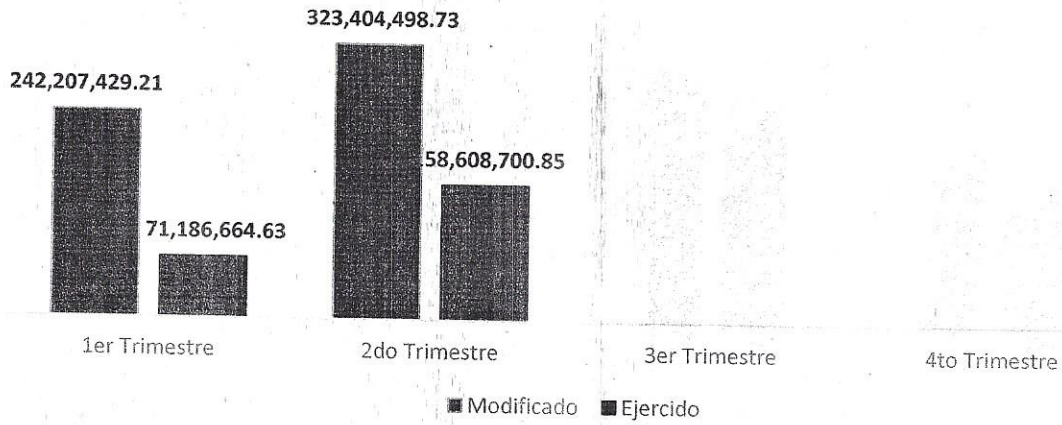


CONTRALORÍA
MUNICIPAL

Administración 2015-2018


Dirección de Evaluación del Sistema de Control Interno

Presupuesto Total Modificado y Ejercido



Fuente: Elaborado por DESCI con datos extraídos de SISPBPR con corte al 2 de agosto de 2017.

Distribución del Presupuesto Gasto Corriente - Proyectos de Inversión



Fuente: Elaborado por DESCI con datos extraídos de SISPBPR con corte al 2 de agosto de 2017.

Evaluador: JHA

Coordinador: JHA

León

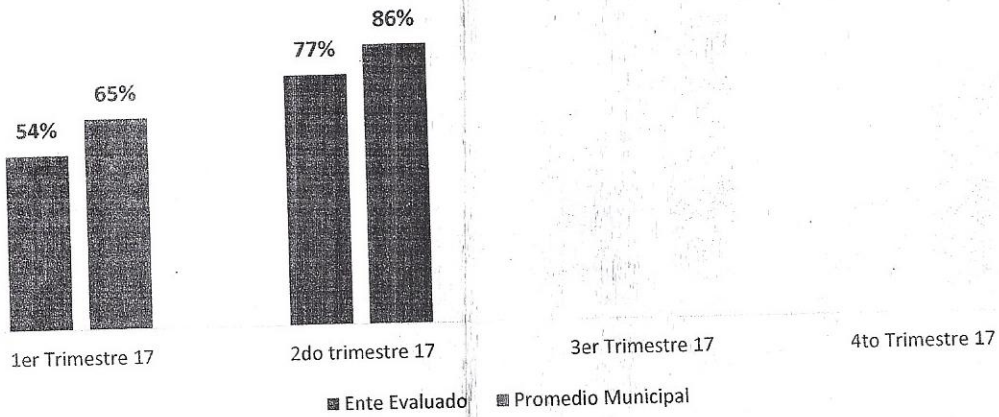


CONTRALORÍA
MUNICIPAL

Administración 2015-2018

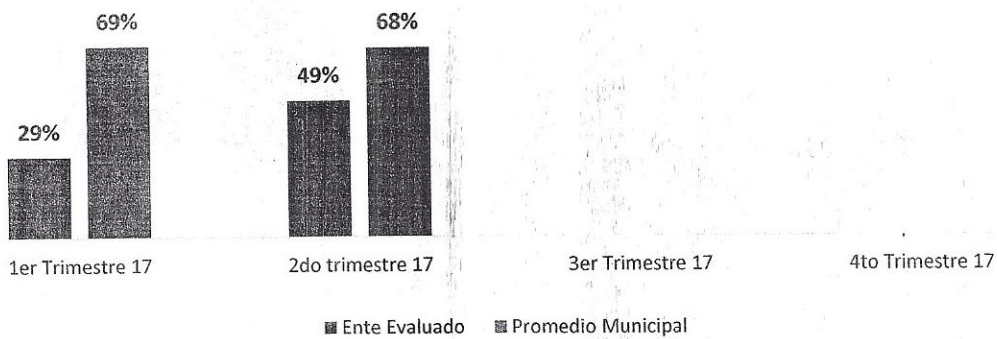
Dirección de Evaluación del Sistema de Control Interno

Eficacia (Metas Alcanzadas / Metas Programadas)



Fuente: Elaborado por DESCI con datos extraídos de SISPBPR con corte al 2 de agosto de 2017.

Economía (Presupuesto Ejercido/Presupuesto Modificado)



Fuente: Elaborado por DESCI con datos extraídos de SISPBPR con corte al 2 de agosto de 2017.

Evaluador: JHA

Coordinador: JHA

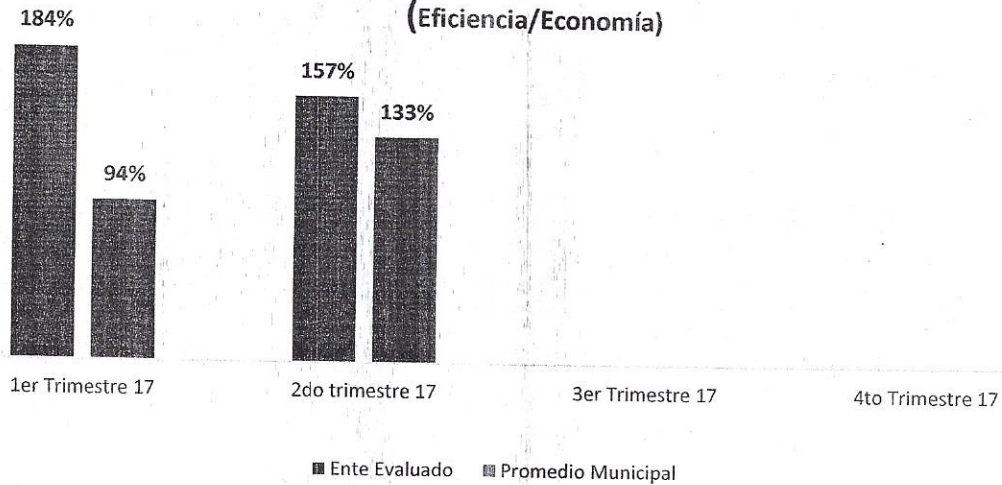


CONTRALORÍA
MUNICIPAL

Administración 2015-2018

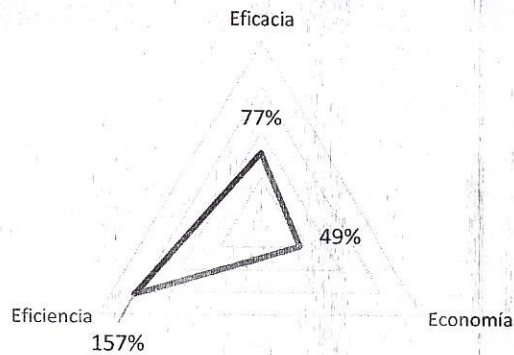
Dirección de Evaluación del Sistema de Control Interno

Eficiencia (Eficiencia/Economía)



Fuente: Elaborado por DESCI con datos extraídos de SISPB con corte al 2 de agosto de 2017.

Resultados Generales



Semáforo	Interpretación
Malo	Menor al 30%
Regular	Del 30 a menos del 60%
Buena	Del 60 al 90%
Excelente	Superior al 90%

Fuente: Elaborado por DESCI con datos extraídos de SISPB con corte al 2 de agosto de 2017.

De donde se desprenden las siguientes observaciones y aspectos susceptibles de mejora:

Evaluador: JHA

Coordinador: JHA



CONTRALORÍA
 MUNICIPAL

Administración 2015-2018

Dirección de Evaluación del Sistema de Control Interno

Observación 1. Del análisis realizado, se observa que existen **23** indicadores que no presentan avance y **16** más con avance igual o menor al 50% respecto a lo programado para el trimestre (Ver anexo 2).

Observación 2. Por otra parte, se observa la presencia de un subejercicio del **51%** respecto a los recursos programados para su ejecución durante el segundo trimestre (Anexo 1), particularmente en los programas: 165 Gasto Corriente, 2.3.1.1 Programa "Manos a la Obra por León, y 2.3.2.1 Programa Mejorando Mi Vivienda.

Aspecto Susceptible de Mejora 1. Se solicita al ente evaluado informe las razones por las que no se cumplieron las metas programadas en los indicadores señalados; y en su caso, solicitar a la Tesorería Municipal la recalendarización de la misma, previa justificación.

Aspecto Susceptible de Mejora 2. Se solicita al ente evaluado llevar a cabo las acciones pertinentes a fin de que se eviten los subejercicios presupuestales o en caso de ser economías, se hagan las gestiones pertinentes para que el mismo pueda ser ejercido con oportunidad en otro programa.

En ambos casos, se deberá informar a este órgano de control, los resultados de las gestiones realizadas.

6. Seguimiento

El Programa de Gobierno Municipal León 2015 - 2018 establece como parte del objetivo 5.3 el "León Transparente" la implementación del programa "Programa *León, gobierno abierto y transparente*", evaluación, seguimiento y gestión de resultados del programa de gobierno" del cual se desprende la acción de "Realizar evaluaciones permanentes al cumplimiento de las metas planteadas y verificar el logro de sus objetivos".

Por ello, y en el ejercicio de sus atribuciones la Contraloría Municipal, implementa la "**Evaluación Trimestral de Resultados**", la cual forma parte de su **Programa Anual de Evaluación del Desempeño 2017**, orientada a identificar los aspectos susceptibles de mejora de las dependencias y entidades de la administración pública municipal que contribuyan a impulsar una verdadera Gestión para Resultados (GpR).

La evaluación en la gestión pública implica proporcionar información acerca del desempeño de los programas presupuestarios de las dependencias centralizadas, paramunicipales y organismos autónomos, para identificar las diferencias entre el

Evaluador: JHA

Coordinador: JHA



CONTRALORÍA
MUNICIPAL

Administración 2015-2018

desempeño real y el esperado, así como su aportación para resolver los problemas que aquejan a la sociedad. Con lo anterior, se obtienen las herramientas e instrumentos necesarios para la mejora continua del quehacer público, obteniendo como resultado una adecuada asignación y aplicación de los recursos, creando el valor público por parte del gobierno.

El Sistema de Evaluación del Desempeño Municipal, es un conjunto de herramientas metodológicas orientadas a mejorar el funcionamiento de la administración y las políticas públicas. Su finalidad es realizar el seguimiento y evaluación de los programas presupuestarios del municipio, para otorgar información fundamental en la determinación del impacto que tienen los recursos públicos en el beneficio social.

Así pues, esta medición de la evaluación del desempeño tiene dos aspectos principales:

- o El proceso de toma de decisiones, que es la evaluación que apoya a la reestructuración de problemas y a la formulación de nuevos programas o la reformulación en su caso, de aquellos que no estén cumpliendo sus objetivos, y
- o El aprendizaje organizacional, es la retroalimentación a los responsables de los programas presupuestarios con información sobre lo que se hace, cómo se está haciendo, si se está respondiendo a los beneficiarios y qué variables externas están incidiendo en el programa.

Sin otro particular, agradezco las atenciones al presente

Atentamente

León, Guanajuato a 21 de agosto de 2017

“El trabajo todo lo vence”

“2017 Año del Centenario de la Promulgación de la Constitución Política de los Estados Unidos Mexicanos”

“2017, Año del Centenario de la Constitución de Guanajuato”


C.P. Martín Millán Soberanes

Director de Evaluación del Sistema de Control Interno

Evaluador: JHA 

Coordinador: JHA 

León



CONTRALORÍA MUNICIPAL

Administración 2015-2018

Dirección de Evaluación del Sistema de Control Interno

Anexo 1. Avance por Programa Presupuestario

NO. UR	TIPO DE GASTO	NO. PROCESO	NOMBRE DEL PROGRAMA	AVANCE EN METAS	PPTO MODIFICADO	PPTO EJERCIDO
1817	Gasto Corriente	162	0	0%	1,522,933.96	1,345,257.00
1815	Gasto Corriente	163	0	N/A	3,101,591.72	2,259,091.44
1816	Gasto Corriente	164	0	0%	174,743.26	99,706.36
1910	Gasto Corriente	165	0	52%	36,127,892.58	23,533,347.31
1816	Proyecto de Inversión	2115	2.1.1.5 PROGRAMA PARA EL DESARROLLO INTEGRAL DE LA PERSONA	100%	1,670,979.09	1,568,270.21
1816	Proyecto de Inversión	2311	2.3.1.1 PROGRAMA "MANOS A LA OBRA POR LEÓN"	95%	197,944,106.77	105,286,414.48
1816	Proyecto de Inversión	2321	2.3.2.1 PROGRAMA MEJORANDO MI VIVIENDA	93%	81,500,803.24	23,407,563.23
1815	Proyecto de Inversión	2322	2.3.2.2 PROGRAMA LEÓN TE NECESITA	89%	N/A	N/A
1815	Proyecto de Inversión	2331	2.3.3.1 PROGRAMA DE FOMENTO DE ESQUEMAS COLABORATIVOS	100%	N/A	N/A
1815	Proyecto de Inversión	2641	2.6.4.1 PROGRAMA DE ATENCIÓN A GRUPOS DE MIGRANTES	100%	N/A	N/A
1815	Proyecto de Inversión	4333	4.3.3.3 PROGRAMA DE PARQUES DE LA SALUD	N/A	1,361,448.11	1,109,050.82

Fuente: Elaborado por DESCI con datos extraídos de SISPB con corte al 2 de agosto de 2017.

Evaluador: JHA

Coordinador: JHA



CONTRALORÍA MUNICIPAL

Administración 2015-2018

Dirección de Evaluación del Sistema de Control Interno

Anexo 2. Avance por Indicador

NO PROCESO	PROCESO	INDICADOR	MODIFICADO	ALCANZADO	AVANCE	AVANCE NORMALIZADO
162	DIRECCION DE PIPAS MUNICIPALES	VIAJES	8058	0	0.0%	0.0%
164	DIRECCION DE PROGRAMAS ESTRATEGICOS	PORCENTAJE DE POBLACION QUE TIENE ACCESO A INFRAESTRUCTURA BÁSICA Y PROGRAMAS DE INCLUSIÓN AL DESARROLLO	40	0	0.0%	0.0%
		NÚMERO DE VIVIENDAS INTERVENIDAS CON ACCIONES DE MEJORA EN LOS POLÍGONOS DE DESARROLLO	40	0	0.0%	0.0%
		RECURSO GESTIONADO A LOS PROYECTOS DE INVERSIÓN CONTRA EL RECURSO HISTÓRICO	40	0	0.0%	0.0%
		FOCALIZACIÓN Y REGISTRO DE VIVIENDAS CON CARENCIAS PARA LA INTEGRACIÓN EN PADRÓN DE BENEFICIARIOS	40	0	0.0%	0.0%
		NÚMERO DE ACCIONES CONTRATADAS Y EJECUTADAS	40	0	0.0%	0.0%
		NÚMERO DE OBRAS DE INFRAESTRUCTURA Y SERVICIOS BÁSICOS REALIZADAS EN LOS POLÍGONOS DE DESARROLLO	40	0	0.0%	0.0%
		PORCENTAJE DE HOGARES QUE NO CUENTAN CON SERVICIOS BÁSICOS Y DE INFRAESTRUCTURA	40	0	0.0%	0.0%
		CANTIDAD DE RECURSO AUTORIZADO PARA PROYECTOS DE INVERSIÓN EN LOS POLÍGONOS DE DESARROLLO	40	0	0.0%	0.0%
		NÚMERO DE OBRAS CONTRATADAS Y EJECUTADAS	40	0	0.0%	0.0%
		NÚMERO ACCIONES REALIZADAS PARA EL FORTALECIMIENTO DEL DESARROLLO INTEGRAL DE LA PERSONA	40	0	0.0%	0.0%
		NÚMERO DE ACCIONES IDENTIFICADAS EN LOS POLÍGONOS DE DESARROLLO PARA EL DESARROLLO INTEGRAL DE LA PERSONA	40	0	0.0%	0.0%
		CANTIDAD DE RECURSO AUTORIZADO PARA PROYECTOS DE DESARROLLO INTEGRAL DE LA PERSONA	40	0	0.0%	0.0%
		NÚMERO DE ACCIONES CONTRATADAS Y EJECUTADAS	40	0	0.0%	0.0%
165	ATENCIÓN CIUDADANA POR MEDIO DE LOS COMITES DE COLONOS	NÚMERO DE ASAMBLEAS CONSTITUTIVAS DE COMITÉ DE COLONOS	308	69	22.4%	22.4%
		NÚMERO DE COMITÉS DE COLONOS CONSTITUIDOS	124	19	15.3%	15.3%
		NÚMERO DE ASAMBLEAS DE RE-ESTRUCTURACIÓN DE COMITÉ DE COLONOS	108	73	67.6%	67.6%
		NÚMERO DE COMITÉS DE COLONOS RE-ESTRUCTURADOS	44	19	43.2%	43.2%
		NÚMERO DE ASAMBLEAS GENERALES DE COMITÉ DE COLONOS	420	298	71.0%	71.0%

Evaluador: JHA

Coordinador: JHA

León



CONTRALORÍA MUNICIPAL

Administración 2015-2018

Dirección de Evaluación del Sistema de Control Interno

Reporte de Avances de metas y objetivos

Dirección General de Desarrollo Social y Humano

NÚMERO DE REUNIONES DE SEGUIMIENTO, INFORMACIÓN Y EVALUACIÓN CON EL COMITÉ	1800	1145	63.6%	63.6%
NÚMERO DE REUNIONES DE SECTOR, SEGUIMIENTO Y EVALUACIÓN	24	9	37.5%	37.5%
NÚMERO DE REUNIONES DE SEGUIMIENTO CON DEPENDENCIAS	1020	833	81.7%	81.7%
NÚMERO DE VISITAS DE TRABAJO A COMUNIDADES	6800	5722	84.1%	84.1%
NÚMERO DE SESIONES DEL CONSEJO MUNICIPAL DE COMITES DE COLONOS	5	1	20.0%	20.0%
NÚMERO DE EVENTOS CÍVICOS, CULTURALES, DEPORTIVOS Y SOCIALES	800	236	29.5%	29.5%
NÚMERO DE ACCIONES PARA FOMENTAR EL DESARROLLO INTEGRAL COMUNITARIO Y DE LA PERSONA	100	119	119.0%	100.0%
NÚMERO DE GIRAS DE TRABAJO CON EL ALCALDE	24	13	54.2%	54.2%
NÚMERO DE PLANES DE DESARROLLO COMUNITARIO	200	122	61.0%	61.0%
NÚMERO DE DIAGNÓSTICOS COMUNITARIOS	200	95	47.5%	47.5%
NÚMERO DE ACTIVACIONES FÍSICAS, TALLERES Y CAPACITACIONES EN LOS ADULTOS MAYORES	4	2	50.0%	50.0%
NÚMERO DE TALLERES DE SENSIBILIZACIÓN PERSPECTIVA DE GENERO, VIOLENCIA Y NUEVAS MASCULINIDADES	4	0	0.0%	0.0%
NÚMERO DE ACTIVACIONES FÍSICAS COMUNITARIA COLECTIVA	68	18	26.5%	26.5%
NÚMERO DE CAMPAÑAS DE CUIDADO DE SALUD PERSONAL	1	0	0.0%	0.0%
NÚMERO DE PLATICAS SOBRE HÁBITOS ALIMENTARIOS SALUDABLES	5	0	0.0%	0.0%
NÚMERO DE TALLERES PARA MAESTROS	1	0	0.0%	0.0%
NÚMERO DE AUDITORIAS AL GENSO DE ALUMNADO	5	0	0.0%	0.0%
NÚMERO DE EXPOSICIONES ITINERANTES EN LOS CECOMS	3	0	0.0%	0.0%
NÚMERO DE VISITAS GUIADAS A LOS MUSEOS, GALERÍAS O SALAS DE EXHIBICIÓN DE LA CIUDAD	10	8	80.0%	80.0%
NÚMERO DE CELEBRACIONES COMUNITARIAS DE FIESTAS, RITOS, COSTUMBRES, TRADICIONES Y CONMEMORACIONES	39	38	97.4%	97.4%
NÚMERO DE CURSOS BÁSICOS DE COMPUTACIÓN	15	7	46.7%	46.7%
NÚMERO DE USUARIOS DE CENTRO DE CÓMPUTO	10000	6464	64.6%	64.6%
NÚMERO DE TALLERES SOCIOEDUCATIVOS	19	0	0.0%	0.0%
NÚMERO DE HUERTOS FAMILIARES	9	6	66.7%	66.7%
NÚMERO DE CURSOS Y TALLERES CULTURALES, DEPORTIVOS, EDUCATIVOS, SALUD, ETC.	39	85	217.9%	100.0%
NÚMERO DE TALLERES DE CAPACITACIÓN PARA EL TRABAJO Y EL AUTOEMPLEO	36	50	138.9%	100.0%

Evaluador: JHA

Coordinador: JHA



CONTRALORIA MUNICIPAL

Administración 2015-2018

Dirección de Evaluación del Sistema de Control Interno

Reporte de Avances de metas y objetivos

Dirección General de Desarrollo Social y Humano

		NÚMERO DE TALLERES SOBRE VALORES	6	0	0.0%	0.0%
		NÚMERO DE ACCIONES DE VINCULACIÓN CON OSC'S Y OTRAS INSTITUCIONES	13	13	100.0%	100.0%
		NÚMERO DE ÁREA DE ASESORÍA PROFESIONAL PERSONALIZADA	21	28	133.3%	100.0%
		NÚMERO DE FERIAS, JORNADAS, CONGRESOS, FESTIVALES Y EVENTOS TEMÁTICOS	23	40	173.9%	100.0%
		NÚMERO DE TALLERES DE CAPACITACIÓN PARA AUTOEMPLEO	55	29	52.7%	52.7%
		NÚMERO DE ACTIVIDADES DE FOMENTO CULTURAL	24	20	83.3%	83.3%
		NÚMERO DE ACTIVIDADES DE FOMENTO DEPORTIVO	45	40	88.9%	88.9%
		NÚMERO DE CURSOS SOCIOEDUCATIVO Y VALORES	7	6	85.7%	85.7%
2115	2.1.1.5 PROGRAMA PARA EL DESARROLLO INTEGRAL DE LA PERSONA	PORCENTAJE DE DIAGNÓSTICOS COMUNITARIOS REALIZADOS	4.6	16.1	350.0%	100.0%
		PORCENTAJE DE TALLERES, CAMPAÑAS Y CURSOS REALIZADOS	11	30.7	279.1%	100.0%
		PORCENTAJE DE LEONESES QUE FOMENTAN SU DESARROLLO EN FORMA INTEGRAL	18.3	18.3	100.0%	100.0%
		PORCENTAJE DE PLANES DE DESARROLLO ELABORADOS	50	52.1	104.2%	100.0%
		PORCENTAJE DE CIERRES ADMINISTRATIVOS DEL PROGRAMA PARA EL DESARROLLO INTEGRAL DE LA PERSONA REALIZADOS	33.34	33.34	100.0%	100.0%
		PORCENTAJE DE ZONAS DE IMPULSO SOCIAL CON LEVANTAMIENTO DE INFORMACIÓN REALIZADA	36.7	36.7	100.0%	100.0%
2311	2.3.1.1 PROGRAMA "MANOS A LA OBRA POR LEÓN"	PORCENTAJE DE METROS CUADRADOS DE TRAMOS DE CALLES PAVIMENTADAS (FIDOC)	54.1	53.71	99.3%	99.3%
		PORCENTAJE DE METROS CUADRADOS DE TRAMOS DE CALLES PAVIMENTADAS DE LA UR 1816	4.4	4.4	100.0%	100.0%
		PORCENTAJE DE ACCIONES DE MANTENIMIENTO DE ÁREAS VERDES REALIZADAS	40	40	100.0%	100.0%
		PORCENTAJE DE AVANCE DE LOS PROYECTOS CORRESPONDIENTES A SEÑALAMIENTOS E ILUMINACIÓN CON ENERGÍA SOLAR EN PARADAS DEL SIT	100	100	100.0%	100.0%
		PORCENTAJE DEL AVANCE DE OBRA EN AMPLIACIÓN DE ELECTRIFICACIÓN EN LA COMUNIDAD DE SAN JOSÉ DE OTATES SUR (CALLE LA CRUZ)	100	100	100.0%	100.0%
		PORCENTAJE DEL AVANCE DE OBRA DE LA AMPLIACIÓN DE ELECTRIFICACIÓN EN LA COMUNIDAD DE LOS LÓPEZ. (CALLE EL CAPULÍN)	100	100	100.0%	100.0%
		PORCENTAJE DEL AVANCE DE OBRA DE LA AMPLIACIÓN DE ELECTRIFICACIÓN EN LA COMUNIDAD DE EL TERRERO (CALLE CAMINO A LA BRECHA)	100	100	100.0%	100.0%
		PORCENTAJE DEL AVANCE DE OBRA DE LA AMPLIACIÓN DE ELECTRIFICACIÓN EN LA COMUNIDAD DE ESTANCIA DE LOS SAPOS. (CALLES SAN ISIDRO, PRIVADA LA ESTANCIA,	100	100	100.0%	100.0%

Evaluador: JHA

Coordinador: JHA



CONTRALORÍA MUNICIPAL

Administración 2015-2018

Dirección de Evaluación del Sistema de Control Interno

Reporte de Avances de metas y objetivos
Dirección General de Desarrollo Social y Humano

	PRIVADA TARIMORO, SAN ENRIQUE Y PRIVADA SANTA CATARINA Y JESÚS MUÑOZ)				
	PORCENTAJE DEL AVANCE DE OBRA DE LA AMPLIACIÓN DE ELECTRIFICACIÓN EN LA COMUNIDAD SANTA ANA DEL CONDE. (CALLE GONZALO DE HUNGRÍA.)	100	100	100.0%	100.0%
	PORCENTAJE DE POBLACIÓN BENEFICIADA CON PROGRAMAS QUE FACILITAN SU CONECTIVIDAD	33.2	42.1	126.8%	100.0%
	PORCENTAJE DEL AVANCE DE OBRA DE LA AMPLIACIÓN DE ELECTRIFICACIÓN EN LA COMUNIDAD DE SAN JOSÉ DE BARRÓN (SECCIÓN CINCO LLAGAS.)	100	100	100.0%	100.0%
	PORCENTAJE DEL AVANCE DE OBRA DE LA AMPLIACIÓN DE ELECTRIFICACIÓN EN LA COMUNIDAD DE LUCIO BLANCO. (SECCIÓN LOS GAVILANES.)	100	100	100.0%	100.0%
	PORCENTAJE DEL AVANCE DE OBRA DE LA AMPLIACIÓN DE ELECTRIFICACIÓN EN LA COMUNIDAD DE TEPETATES. (CALLES NARDOS, SANTA ELENA, PRIVADAS SAN REYNALDO, OLVERA Y SAN PEDRO.)	100	100	100.0%	100.0%
	PORCENTAJE DE SEÑALAMIENTOS E ILUMINACIÓN SOLAR PARA BRINDAR UN ENTORNO SEGURO A LOS USUARIOS YA INSTALADOS	33.6	33.6	100.0%	100.0%
	PORCENTAJE DEL AVANCE DE OBRA DE LA AMPLIACIÓN DE ELECTRIFICACIÓN EN LA COMUNIDAD DE EL CAPULÍN (CALLE SIN NOMBRE)	100	100	100.0%	100.0%
	PORCENTAJE DEL AVANCE DE OBRA DE LA AMPLIACIÓN DE ELECTRIFICACIÓN EN LA COMUNIDAD DE SAN JOSÉ DE OTATES NORTE (LA SOLEDAD)	100	100	100.0%	100.0%
	PORCENTAJE DEL AVANCE DE OBRA DE LA AMPLIACIÓN DE ELECTRIFICACIÓN EN LA COMUNIDAD DE RANCHO NUEVO LA LUZ (2DA. ETAPA)	100	100	100.0%	100.0%
	PORCENTAJE DEL AVANCE DE OBRA DE LA AMPLIACIÓN DE ELECTRIFICACIÓN EN LA COMUNIDAD DE CERRO ALTO. (CALLE CAMINO DON ELISEO GONZÁLEZ ÁVALOS.)	100	100	100.0%	100.0%
	AVANCE DE OBRA DEL ESPACIO DE ENCUENTRO Y CONVIVENCIA, ESPACIOS ABIERTOS PARA REALIZAR EJERCICIO, CONVIVENCIA FAMILIAR, Y GENERAR EVENTOS Y USOS VARIOS EN LA COL. DESARROLLO EL POTRERO, ENTRE LAS CALLES DE VÍA DE LOS CLAVELES Y BLVD. GUANAJUATO.	100	100	100.0%	100.0%
	AVANCE DE OBRA DEL ESPACIO DE ENCUENTRO Y CONVIVENCIA, ESPACIOS ABIERTOS PARA REALIZAR EJERCICIO, CONVIVENCIA FAMILIAR, Y GENERAR EVENTOS Y USOS VARIOS EN LA COL. DESARROLLO EL POTRERO, ENTRE LAS CALLES DE POTRERO DEL RINCÓN.	100	100	100.0%	100.0%
	AVANCE DE OBRA DEL ESPACIO DE ENCUENTRO Y CONVIVENCIA, ESPACIOS	100	100	100.0%	100.0%

Evaluador: JHA

Coordinador: JHA



CONTRALORÍA
MUNICIPAL

Administración 2015-2018

Dirección de Evaluación del Sistema de Control Interno

Reporte de Avances de metas y objetivos

Dirección General de Desarrollo Social y Humano

	ABIERTOS PARA REALIZAR EJERCICIO, CONVIVENCIA FAMILIAR, Y GENERAR EVENTOS Y USOS VARIOS EN LA COL. 8 DE MARZO, ENTRE LAS CALLES DE 7 DE JULIO Y 8 DE MARZO.				
	AVANCE DE OBRA DEL ESPACIO DE ENCUENTRO Y CONVIVENCIA, ESPACIOS ABIERTOS PARA REALIZAR EJERCICIO, CONVIVENCIA FAMILIAR, Y GENERAR EVENTOS Y USOS VARIOS EN LA COL. SANTA MARÍA DE CEMENTOS, ENTRE LAS CALLES DE COSTAS DEL OCEANO ATLÁNTICO Y COSTAS DEL MAR DE JAVA.	100	100	100.0%	100.0%
	AVANCE DE OBRA DEL ESPACIO DE ENCUENTRO Y CONVIVENCIA, ESPACIOS ABIERTOS PARA REALIZAR EJERCICIO, CONVIVENCIA FAMILIAR, Y GENERAR EVENTOS Y USOS VARIOS EN LA COL. LOMAS DE JEREZ, ENTRE LAS CALLES DE VOLCÁN DE JORULLO Y VILLA DE REYES.	100	100	100.0%	100.0%
	AVANCE DE OBRA DEL ESPACIO DE ENCUENTRO Y CONVIVENCIA, ESPACIOS ABIERTOS PARA REALIZAR EJERCICIO, CONVIVENCIA FAMILIAR, Y GENERAR EVENTOS Y USOS VARIOS EN LA COL. POPULAR GUADALAJARA, EN LA CALLE LA ESCANDALERA	100	100	100.0%	100.0%
	AVANCE DE OBRA DEL ESPACIO DE ENCUENTRO Y CONVIVENCIA, ESPACIOS ABIERTOS PARA REALIZAR EJERCICIO, CONVIVENCIA FAMILIAR, Y GENERAR EVENTOS Y USOS VARIOS EN LA COL. VILLA DE LEÓN, ENTRE LAS CALLES DE CRUCIFIXIÓN, DE LA HACIENDA Y DEL AGORA.	100	100	100.0%	100.0%
	AVANCE DE OBRA DEL ESPACIO DE ENCUENTRO Y CONVIVENCIA, ESPACIOS ABIERTOS PARA REALIZAR EJERCICIO, CONVIVENCIA FAMILIAR, Y GENERAR EVENTOS Y USOS VARIOS EN LA COL. OBSERVATORIO II, ENTRE LAS CALLES DE MINERAL DE ABAJO Y METIS	100	100	100.0%	100.0%
	AVANCE DE OBRA DEL ESPACIO DE ENCUENTRO Y CONVIVENCIA, ESPACIOS ABIERTOS PARA REALIZAR EJERCICIO, CONVIVENCIA FAMILIAR, Y GENERAR EVENTOS Y USOS VARIOS EN LA COL. ERMITA, ENTRE LAS CALLES DE ARTEMISA, CLOTO Y PROMETEO.	100	100	100.0%	100.0%
	AVANCE DE OBRA DEL ESPACIO DE ENCUENTRO Y CONVIVENCIA, ESPACIOS ABIERTOS PARA REALIZAR EJERCICIO, CONVIVENCIA FAMILIAR, Y GENERAR EVENTOS Y USOS VARIOS EN LA COL. JARDINES DE LA BUFA, ENTRE LAS CALLES DE Balcón DE MAPIMI Y CERRO DE LA BUFA	100	100	100.0%	100.0%
	AVANCE DE OBRA DEL ESPACIO DE ENCUENTRO Y CONVIVENCIA, ESPACIOS ABIERTOS PARA REALIZAR EJERCICIO, CONVIVENCIA FAMILIAR, Y GENERAR	100	100	100.0%	100.0%

Evaluador: JHA

Coordinador: JHA



CONTRALORÍA MUNICIPAL

Administración 2015-2018

Dirección de Evaluación del Sistema de Control Interno

Reporte de Avances de metas y objetivos

Dirección General de Desarrollo Social y Humano

	EVENTOS Y USOS VARIOS EN LA COL. LIBERTAD, ENTRE LAS CALLES DE SAN JOSÉ DEL CABO Y ARTÍCULO 27.				
	AVANCE DE OBRA DEL ESPACIO DE ENCUENTRO Y CONVIVENCIA, ESPACIOS ABIERTOS PARA REALIZAR EJERCICIO, CONVIVENCIA FAMILIAR, Y GENERAR EVENTOS Y USOS VARIOS EN LA COL. DEL CARMEN CTM, ENTRE LAS CALLES DE PURA SANGRE Y BELGA	100	100	100.0%	100.0%
	AVANCE DE OBRA DEL ESPACIO DE ENCUENTRO Y CONVIVENCIA, ESPACIOS ABIERTOS PARA REALIZAR EJERCICIO, CONVIVENCIA FAMILIAR, Y GENERAR EVENTOS Y USOS VARIOS EN LA COL. LEÓN II, ENTRE LAS CALLES DE BLVD. MARIANO ESCOBEDO, MARÍA ESTHER VALTIERRA Y MARÍA SÁNCHEZ	100	100	100.0%	100.0%
	AVANCE DE OBRA DEL ESPACIO DE ENCUENTRO Y CONVIVENCIA, ESPACIOS ABIERTOS PARA REALIZAR EJERCICIO, CONVIVENCIA FAMILIAR, Y GENERAR EVENTOS Y USOS VARIOS EN LA COL. SAN MARCOS, ENTRE LAS CALLES DE 21 DE MARZO Y LAS RIVAS	100	100	100.0%	100.0%
	AVANCE DE OBRA DEL ESPACIO DE ENCUENTRO Y CONVIVENCIA, ESPACIOS ABIERTOS PARA REALIZAR EJERCICIO, CONVIVENCIA FAMILIAR, Y GENERAR EVENTOS Y USOS VARIOS EN LA COL. LEÓN II, ENTRE LAS CALLES DE JOSÉ DE JESÚS LIRA Y LAURO VILLEGAS	100	100	100.0%	100.0%
	AVANCE DE OBRA DEL ESPACIO DE ENCUENTRO Y CONVIVENCIA, ESPACIOS ABIERTOS PARA REALIZAR EJERCICIO, CONVIVENCIA FAMILIAR, Y GENERAR EVENTOS Y USOS VARIOS EN LA COL. DEPORTIVA II, ENTRE LAS CALLES DE TURÍN, BOTAFOGO Y JUVENTUS.	100	100	100.0%	100.0%
	AVANCE DE OBRA DE PAVIMENTACIÓN DE LA CALLE EMILIO PORTES GIL, TRAMO: ENTRE LA CALLE NICOLÁS CLAVO Y CALLE PLUTARCO ELÍAS CALLES; EN LA COLONIA PRESIDENTES DE MÉXICO	100	100	100.0%	100.0%
	AVANCE DE OBRA DE PAVIMENTACIÓN DE LA CALLE JEREZ DE BURGOS, TRAMO: ENTRE CALLE JEREZ DE SANALONA Y CALLE JEREZ DE MIÑO; EN LA COLONIA VALLE DE JEREZ	100	100	100.0%	100.0%
	AVANCE DE OBRA DE PAVIMENTACIÓN DE LA CALLE MANUEL ZERMEÑO, TRAMO: ENTRE CALLE ALONSO TRUEBA OLIVARES (ANTES AV. CELESTITA) Y CALLE ANTONIO MARTINEZ AGUAYO; EN LA COLONIA SINARQUISTAS	100	100	100.0%	100.0%
	AVANCE DE OBRA DE PAVIMENTACIÓN DE LA CALLE BalcÓN DE LOS TUCANES, TRAMO: ENTRE CALLE BalcÓN DE LOS RUISEÑORES Y CALLE BalcÓN DE LAS PALOMAS; EN LA COLONIA BALCONES DE LA JOYA	100	100	100.0%	100.0%

Evaluador: JHA

Coordinador: JHA



CONTRALORÍA MUNICIPAL

Administración 2015-2018

Dirección de Evaluación del Sistema de Control Interno

Reporte de Avances de metas y objetivos

Dirección General de Desarrollo Social y Humano

	AVANCE DE OBRA DE CONSTRUCCIÓN DE RED DE AGUA POTABLE, COMUNIDAD NUEVO VALLE DE MORENO	100	100	100.0%	100.0%
	AVANCE DE OBRA DE COLECTOR SANITARIO DE SAN FRANCISCO DEL DURÁN-SANTA ANA DEL CONDE 2DA ETAPA	100	100	100.0%	100.0%
	AVANCE DE OBRA DE CONSTRUCCIÓN DE COLECTOR SANITARIO SAN JUAN DE ABAJO	100	100	100.0%	100.0%
	AVANCE DE OBRA DE CONSTRUCCIÓN DEL COLECTOR SANITARIO PARA LA COMUNIDAD DE SAN FRANCISCO DEL DURÁN (SAN AGUSTÍN DEL MIRASOL)-TRAMO 2	100	100	100.0%	100.0%
	AVANCE DE OBRA DE CONSTRUCCIÓN DE LA RED DE DISTRIBUCIÓN DE AGUA POTABLE. EN LA COMUNIDAD DE LAGUNILLAS	100	100	100.0%	100.0%
	AVANCE DE OBRA DE LA RED DE ALCANTARILLADO EN LA COMUNIDAD LUCIO BLANCO	100	100	100.0%	100.0%
	AVANCE DE OBRA DEL PARQUE LINEAL ALFARO, TRAMO: DE BLVD. JUAN ALONSO DE TORRES A CALLE COFRE DE PEROTE	100	100	100.0%	100.0%
	AVANCE DE OBRA EN LOS SIGUIENTES TRAMOS: ARROYO DEL MUERTO DEL TRAMO (1) DEL BLVD. JUAN ALONSO DE TORRES A CONGRESO DE CHILPANCINGO Y TRAMO (2) AV. GUANAJUATO A BULEVAR VICENTE VALTIERRA.	100	100	100.0%	100.0%
	AVANCE DE OBRA DEL PARQUE LINEAL ARROYO INTERCEPTOR EJIDO DEL TRAMO BLVD. VASCO DE QUIROGA A BVDL. FRANCISCO VILLA.	100	100	100.0%	100.0%
	AVANCE DE OBRA DEL PARQUE LINEAL ARROYO EL ARADO TRAMO BULEVAR LA LUZ A PUENTE COMUNIDAD SAN JUAN DE OTATES	100	100	100.0%	100.0%
	AVANCE DE OBRA DEL PARQUE LINEAL ARROYO INTERCEPTOR EJIDO BULEVÁR JOSE MARÍA MORELOS A JUAN ALONSO DE TORRES	100	100	100.0%	100.0%
	AVANCE DE OBRA DEL PARQUE LINEAL ARROYO EL SALTO, TRAMO: DE COMUNIDAD EL POTRERO A LINDERO SUR FRACC. PUNTA DEL ESTE.	100	100	100.0%	100.0%
	AVANCE DE OBRA DEL PARQUE LINEAL ARROYO MASIRANTO, TRAMO: BLVD. KAROL WOJTYLA A CALLE BEATO MIGUEL GÓMEZ	100	100	100.0%	100.0%
	AVANCE DE OBRA DEL PARQUE LINEAL ARROYO EL HUESO, TRAMO: DE CALLE PRIVADO DEL RÍO A EDUARDO ZAMAGAS	100	100	100.0%	100.0%
	AVANCE DE OBRA DEL PARQUE LINEAL ARROYO LOS NARANJOS, TRAMO: SELVA DEL CAMPO A ANTIGUO CAMINO LOS NARANJOS	100	100	100.0%	100.0%
	AVANCE DE OBRA DE LA PAVIMENTACIONES (FORTALECE 2017) 1ERA. ETAPA CALLE CONCHAGUA, CALLE AVENIDA RIO DE LOS CASTILLOS, CALLE MELANCOLIA, CALLE MEJIGON Y CALLE LAGUNA SECA.	70	70	100.0%	100.0%
	AVANCE DE OBRA DE LA PAVIMENTACIONES (PDR 2017) 2DA. ETAPA CALLE CONCHAGUA Y CALLE ANDADOR	70	70	100.0%	100.0%

Evaluador: JHA

Coordinador: JHA



CONTRALORÍA MUNICIPAL

Administración 2015-2018

Dirección de Evaluación del Sistema de Control Interno

Reporte de Avances de metas y objetivos

Dirección General de Desarrollo Social y Humano

	AVANCE DE OBRA DE LA PAVIMENTACIÓN DE LA CALLE MADRE PAZ TRAMO: MADRE TIERRA A CERRO DE SOYATE COL. DIEZ DE MAYO (PROY. 934)	40	16	40.0%	40.0%
	PORCENTAJÉ DE ACCESO INTEGRALES A COLONIAS CON ALUMBRADO PÚBLICO REALIZADOS	100	100	100.0%	100.0%
	PORCENTAJÉ DE CIERRES ADMINISTRATIVOS REALIZADOS	50	45.5	91.0%	91.0%
	PORCENTAJE DE AVANCE DE LOS PROYECTOS DE MANTENIMIENTO DE ÁREAS VERDES	40	40	100.0%	100.0%
	PORCENTAJE DE AVANCE FINANCIERO DE LOS PROYECTOS DE MANTENIMIENTO DE ÁREAS VERDES	40	40	100.0%	100.0%
	AVANCE DE OBRA DE LA PAVIMENTACIÓN DE VARIAS CALLES EN DIFERENTES POLIGONOS DE LA CIUDAD PROY. 612	83	83	100.0%	100.0%
	AVANCE DE OBRA DE LA PAVIMENTACIÓN DE VARIAS CALLES EN DIFERENTES COLONIAS DE LA CIUDAD (ITS ESTATAL) (RAMO 33 2016)	38	25	65.8%	65.8%
	AVANCE DE OBRA DE LA PAVIMENTACIÓN DE LA CALLE BALCÓN DE LAS LUCIERNAGAS (PRIMERA ETAPA), TRAMO: BALCÓN DE LAS GOLONDRINAS - BALCÓN DE LOS CHARRANES, COL. BALCONES DE LAS JOYAS CENTRO FAMILIAR LA SOLEDAD (PROY. 929)	58	58	100.0%	100.0%
	AVANCE DE OBRA DE LA PAVIMENTACIÓN DE LA CALLE MADRE MARINA TRAMO: MADRE MAURA A RIO MAYO COL. ARBOLEDAS DE SAN HILARIÓN LEÓN DE LOS ALDAMA (PROY. 932)	58	58	100.0%	100.0%
	AVANCE DE OBRA DE LA PAVIMENTACIÓN DE LA CALLE LOMA LARGA TRAMO: CERRO LARGO A MADRE MARINA COL. POPULAR POLANCO LEÓN DE LOS ALDAMA (PROY. 935)	41	41	100.0%	100.0%
	AVANCE DE OBRA DE LA PAVIMENTACIÓN DE LA CALLE JEREZ DE FORMENTERA TRAMO: BLVD DELTA A VALLE DE SANTIAGO COL. VALLE DE JEREZ II LEÓN DE LOS ALDAMA (PROY. 936)	22	5	22.7%	22.7%
	AVANCE DE OBRA DE LA PAVIMENTACIÓN DE LA CALLE JOSÉ MARÍA TORNEL TRAMO: JOSÉ MARÍA BRITO A IGNACIO AGUIRRE COL. PERIODISTAS MEXICANOS LEÓN DE LOS ALDAMA (PROY. 937)	56	53	94.6%	94.6%
	AVANCE DE OBRA DE LA PAVIMENTACIÓN DE LA CALLE PEDRO DE CATANIA (ANTES FRAY RAMÓN) TRAMO: FRAY RAÚL A AV. OLÍMPICA COL. AMPLIACIÓN SAN FRANCISCO LEÓN DE LOS ALDAMA (PROY. 938)	26	7	26.9%	26.9%
	AVANCE DE OBRA DE LA PAVIMENTACIÓN DE LA CALLE RAMÓN SAGREDO (JARDINES DE NARANJILLAS) TRAMO: JARDINES DEL SOL A JARDINES DEL ROCÍO COL. JARDINES DE MARAVILLAS LEÓN DE LOS ALDAMA (PROY. 939)	9	0	0.0%	0.0%
	AVANCE DE OBRA DE LA PAVIMENTACIÓN DE LA CALLE CACHO TRAMO: DE PRESA DE LA	22	11	50.0%	50.0%

Evaluador: JHA

Coordinador: JHA



CONTRALORÍA MUNICIPAL

Administración, 2015-2018

Dirección de Evaluación del Sistema de Control Interno

Reporte de Avances de metas y objetivos

Dirección General de Desarrollo Social y Humano

		MOJINA A CALLE PRESA DEL TIGRE EN LA COL. VALLADITO LEÓN DE LOS ALDAMA (PROY.				
		PORCENTAJE DE ACCIONES DE REHABILITACIÓN Y MANTENIMIENTO REALIZADAS	51.1	52.6	102.9%	100.0%
		PORCENTAJE DE AVANCE DE LOS ANTEPROYECTOS DEL IMPLAN	5	5	100.0%	100.0%
		PORCENTAJE DE AVANCE DE LOS PROYECTOS DE PAVIMENTACIÓN	80.5	84	104.3%	100.0%
		PORCENTAJE DE AVANCE FINANCIERO DE LOS PROYECTOS DE PAVIMENTACIÓN	80.5	84	104.3%	100.0%
		PORCENTAJE DE AVANCE REALIZADO DE LOS PROYECTOS DE REHABILITACIÓN Y MANTENIMIENTO	28.8	35.4	122.9%	100.0%
		PORCENTAJE DE AVANCE FINANCIERO EJECUTADO DE LOS PROYECTOS DE REHABILITACIÓN Y MANTENIMIENTO	23	31.5	137.0%	100.0%
		PORCENTAJE DE AVANCE FINANCIERO DEL PROYECTO	44	44	100.0%	100.0%
		PORCENTAJE DE AVANCE DE LOS ANTEPROYECTOS DEL IMPLAN	13	13	100.0%	100.0%
2321	2.3.2.1 PROGRAMA MEJORANDO MI VIVIENDA	PORCENTAJE DE FAMILIAS QUE MEJORAN LAS CONDICIONES DE SU VIVIENDA	4.3	17.7	411.6%	100.0%
		PORCENTAJE DE LAS ACCIONES PARA MEJORAR LA VIVIENDA CONTRATADAS	96	3.8	4.0%	4.0%
		PORCENTAJE DE AVANCE DE LOS PROYECTOS CON ACCIONES PARA MEJORAR LA VIVIENDA REALIZADAS	62.1	64.35	103.6%	100.0%
		PORCENTAJE DE AVANCE FINANCIERO DE LOS PROYECTOS CON ACCIONES PARA MEJORAR LA VIVIENDA	69.5	63.1	90.8%	90.8%
		PORCENTAJE DE AVANCE DE OBRA PARA MEJORAR LA VIVIENDA EN EL POLIGONO DE LOS CASTILLOS	82.9	82.9	100.0%	100.0%
		PORCENTAJE DE AVANCE DE OBRA PARA MEJORAR LA VIVIENDA EN EL POLIGONO DE JACINTO LÓPEZ	82.9	82.9	100.0%	100.0%
		PORCENTAJE DE AVANCE DE OBRA PARA MEJORAR LA VIVIENDA EN EL POLIGONO DE LAS JOYA	82.9	82.9	100.0%	100.0%
		PORCENTAJE DE AVANCE DE OBRA PARA MEJORAR LA VIVIENDA EN EL POLIGONO DE PILETAS	78	78	100.0%	100.0%
		PORCENTAJE DE AVANCE DE OBRA PARA MEJORAR LA VIVIENDA EN FUERA DE POLIGONO	82.4	78	94.7%	94.7%
		PORCENTAJE DE AVANCE DE OBRA PARA MEJORAR LA VIVIENDA EN EL POLIGONO DE 10 DE MAYO	82	82	100.0%	100.0%
		PORCENTAJE DE AVANCE DE OBRA PARA MEJORAR LA VIVIENDA EN EL POLIGONO DE SAN FRANCISCO	78	78	100.0%	100.0%
		PORCENTAJE DE AVANCE DE OBRA PARA MEJORAR LA VIVIENDA EN EL POLIGONO DE MEDINA	84.6	84.6	100.0%	100.0%

Evalúador: JHA

Coordinador: JHA



CONTRALORÍA
MUNICIPAL

Administración 2015-2018

Dirección de Evaluación del Sistema de Control Interno

Reporte de Avances de metas y objetivos

Dirección General de Desarrollo Social y Humano

		PORCENTAJE DE AVANCE DE OBRA PARA MEJORAR LA VIVIENDA EN EL POLÍGONO DE SAN JUAN DE ABAJO	82	82	100.0%	100.0%
		PORCENTAJE DE AVANCE DE OBRA PARA MEJORAR LA VIVIENDA EN EL POLÍGONO DE SAN NICÓLAS DE LOS GONZÁLEZ	88	88	100.0%	100.0%
		PORCENTAJE DE AVANCE DE OBRA PARA MEJORAR LA VIVIENDA EN ÁREA RURAL	84.6	84.6	100.0%	100.0%
		PORCENTAJE DE CIERRES ADMINISTRATIVOS DE LOS PROYECTOS PARA MEJORA DE LA VIVIENDA REALIZADOS	100	100	100.0%	100.0%
2322	2.3.2.2 PROGRAMA LEÓN TE NECESITA	PORCENTAJE DE CIUDADANOS QUE APROVECHAN LAS ACCIONES Y PROGRAMAS DEL GOBIERNO MUNICIPAL	34.3	29.7	86.6%	86.6%
		PORCENTAJE DE APOYOS PARA DIVERSAS NECESIDADES DE ATENCIÓN INMEDIATA OTORGADOS	24	5.6	23.3%	23.3%
		PORCENTAJE DE ASESORÍAS PROFESIONALES PERSONALIZADAS REALIZADAS	46.3	85.75	185.2%	100.0%
		PORCENTAJE DE CELEBRACIONES, CONMEMORACIONES Y VISITAS GUIADAS REALIZADAS	76.8	79.4	103.4%	100.0%
		PORCENTAJE DE EVENTOS DE FOMENTO CULTURAL Y CÍVICOS REALIZADOS	50.9	57.8	113.6%	100.0%
		PORCENTAJE DE FESTIVALES, FERIAS, CONGRESOS Y EVENTOS TEMÁTICOS REALIZADOS	58	77.6	133.8%	100.0%
		PORCENTAJE DE GIRAS CON EL ALCALDE REALIZADAS	52.7	48.2	91.5%	91.5%
		PORCENTAJE DE HUERTOS FAMILIARES REALIZADOS	57.4	26.4	46.0%	46.0%
		PORCENTAJE DE M3 DE AGUA POTABLE SUMINISTRADOS	48.4	49.55	102.4%	100.0%
		PORCENTAJE DE REUNIONES DE SEGUIMIENTO REALIZADAS CON SECTORES	52.7	33.25	63.1%	63.1%
		PORCENTAJE DE ASAMBLEAS GENERALES CON COMITÉS DE COLONOS REALIZADAS	46.05	49.4	107.3%	100.0%
		PORCENTAJE DE ASAMBLEAS GENERALES DE CONSEJO REALIZADAS	46.1	37	80.3%	80.3%
		PORCENTAJE DE COMITÉS DE COLONOS CONSTITUIDOS	38.16	35.04	91.8%	91.8%
		PORCENTAJE DE APOYOS PARA PROGRAMAS COORDINADOS GESTIONADOS	21.45	21.45	100.0%	100.0%
		PORCENTAJE DE SEGUIMIENTO A PROGRAMAS COORDINADOS	49.9	49.9	100.0%	100.0%
		PORCENTAJE DE COMITÉS CIUDADANOS FORMADOS	37	36	97.3%	97.3%
		PORCENTAJE DE INGRESOS RECAUDADOS	49	50.3	102.7%	100.0%
		PORCENTAJE DE AVANCE FINANCIERO DEL GASTO CORRIENTE DE LA DGDSYH	50	50	100.0%	100.0%
		PORCENTAJE DE REUNIONES DE SEGUIMIENTO REALIZADAS CON COMITÉS DE COLONOS	45	53.4	118.7%	100.0%
		PORCENTAJE DE COMITÉS DE COLONOS RE-ESTRUCTURADOS	40	40	100.0%	100.0%

Evaluador: JHA

Coordinador: JHA



CONTRALORÍA MUNICIPAL

Administración 2015-2018

Dirección de Evaluación del Sistema de Control Interno

Reporte de Avances de metas y objetivos

Dirección General de Desarrollo Social y Humano

2631	2.6.3.1 PROGRAMA DE ATENCIÓN A GRUPOS INDÍGENAS	PORCENTAJE DE REUNIONES DE SEGUIMIENTO DEL CONSEJO CONSULTIVO INDÍGENA REALIZADAS	55.2	45.4	82.2%	82.2%
		PORCENTAJE DE ACTIVIDADES DE DIFUSIÓN A LA CULTURA DE LOS GRUPOS ÉTNICOS REALIZADAS	87	100	114.9%	100.0%
		PORCENTAJE DE SOLICITUDES DE EMPLEO, VIVIENDA Y SERVICIOS DE SALUD REGISTRADAS Y ATENDIDAS	37	16.65	45.0%	45.0%
		PORCENTAJE DEL PLAN DE TRABAJO PARA EL SEGUIMIENTO CON EL CONSEJO CONSULTIVO INDÍGENA ELABORADO	37	100	270.3%	100.0%
		PORCENTAJE DE APOYO A LOS GRUPOS ÉTNICOS DEL MUNICIPIO	37	27.3	73.8%	73.8%

Fuente: Elaborado por DESCI con datos extraídos de SISPB con corte al 2 de agosto de 2017.

Evaluador: JHA

Coordinador: JHA



CONTRALORÍA
MUNICIPAL

Administración 2015-2018

Dirección de Evaluación del Sistema de Control Interno

