

León, Gto., a 22 de agosto el 2017.  
Oficio no. CM/DESCI/0809/2017  
Asunto: Evaluación Trimestral

**Dr. Mario Sopeña Mata**  
**Director de General de Salud Municipal**  
Presente

El Sistema de Evaluación del Desempeño (SED) es una de las herramientas utilizadas para mejorar el funcionamiento de la administración y las políticas públicas, cuya finalidad es la de realizar el seguimiento y la evaluación de los programas municipales, para otorgar información fundamental en la determinación del impacto que tienen los recursos públicos en el beneficio social.

En este marco, a través del presente me permito enviarle los resultados de la **Evaluación Trimestral de Eficacia, Economía y Eficiencia en el Logro de Objetivos y Metas**, correspondiente al trimestre **Abril - Junio del 2017**, de la que se desprenden observaciones y sus correspondientes Aspectos Susceptibles de Mejora, lo cuales deberán ser atendidos informando a este Órgano de Control, en un plazo de **5 días hábiles** posteriores a la recepción del presente, las acciones que llevará a cabo a efecto de solventar lo señalado.

Lo anterior de conformidad a lo establecido en el artículo 134 de la Constitución Política de los Estados Unidos Mexicanos, los artículos 55, 61, 62, 64, 79 y 8º de la Ley General de Contabilidad; 73, 102 septies y 102 octies de la Ley para el Ejercicio y Control de los Recursos Públicos para el Estado de Guanajuato; 10 fracción I y 63 de la Ley de Responsabilidades Administrativas para el Estado de Guanajuato; 131 y 139 fracciones III y XXI de la Ley Orgánica Municipal y 77 fracciones II y IV del Reglamento Interior de la Administración Pública Municipal de León, Guanajuato.

Agradeciendo sus atenciones al presente, quedo de usted.

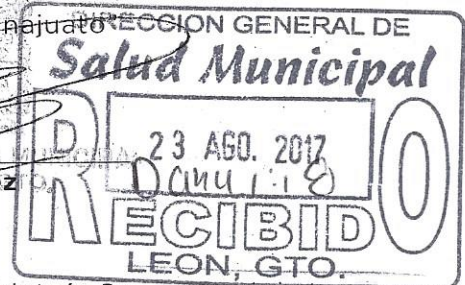
Atentamente

“2017 Año del Centenario de la Promulgación de la Constitución Política de los Estados Unidos Mexicanos”

El trabajo todo lo vence

“2017, Año de la Constitución de Guanajuato”

  
**Mtro. Estebán Ramírez Sánchez**  
Contralor Municipal



C.c.p Lic. Héctor René Germán López Santillana.- Presidente Municipal de León. Para su conocimiento.  
C.P. Martín Millán Soberanes.- Director de Evaluación del Sistema de Control Interno. Para Seguimiento

ERS/MMS/Jhá

Plaza Principal s/n  
Zona Centro de León, Gto.  
C.P. 37000  
Tel. (477) 788 0000  
Ext. 1420, 1421 Y 1438  
www.leon.gob.mx

**CONTRALORÍA**  
Municipal

1917  
1918  
1919  
1920  
1921  
1922  
1923  
1924  
1925  
1926  
1927  
1928  
1929  
1930  
1931  
1932  
1933  
1934  
1935  
1936  
1937  
1938  
1939  
1940  
1941  
1942  
1943  
1944  
1945  
1946  
1947  
1948  
1949  
1950  
1951  
1952  
1953  
1954  
1955  
1956  
1957  
1958  
1959  
1960  
1961  
1962  
1963  
1964  
1965  
1966  
1967  
1968  
1969  
1970  
1971  
1972  
1973  
1974  
1975  
1976  
1977  
1978  
1979  
1980  
1981  
1982  
1983  
1984  
1985  
1986  
1987  
1988  
1989  
1990  
1991  
1992  
1993  
1994  
1995  
1996  
1997  
1998  
1999  
2000  
2001  
2002  
2003  
2004  
2005  
2006  
2007  
2008  
2009  
2010  
2011  
2012  
2013  
2014  
2015  
2016  
2017  
2018  
2019  
2020  
2021  
2022  
2023  
2024  
2025

León



CONTRALORÍA  
MUNICIPAL

Administración 2015-2018

# Evaluación Trimestral

*(Eficacia, Economía y Eficiencia)*

**Trimestre:**  
**Abril - Junio 2017**

**Dependencia/Entidad Evaluada:**  
**Dirección General de Salud**

León



CONTRALORÍA  
MUNICIPAL

Administración 2015-2018

**Dirección de Evaluación del Sistema de Control Interno**

8

1



## 1. Descripción

**El Sistema de Evaluación del Desempeño (SED)** es el conjunto de elementos metodológicos que permiten realizar una valoración objetiva del desempeño de los programas, bajo los principios de verificación del grado de cumplimiento de metas y objetivos, con base en indicadores estratégicos y de gestión que permitan conocer el impacto social y valor público de los programas y de los proyectos.

La Evaluación Trimestral de Resultados es una de las evaluaciones consideradas dentro del **Programa Anual de Evaluación del Desempeño 2017** emitido por la Contraloría Municipal y se apegan a lo establecido en los "Lineamientos para la Evaluación del Desempeño de los Programas Presupuestarios de la Administración Pública del Municipio de León" emitidos y publicados por este Órgano de Control.

## 2. Objetivo

*"Verificar de forma trimestral el grado de Eficacia, Economía y Eficiencia en el ejercicio de los recursos públicos por parte de las dependencias, entidades y organismos autónomos de la Administración Pública Municipal de León, Guanajuato".*

## 3. Fundamento Legal

- Artículo 134, de la Constitución Política de los Estados Unidos Mexicanos
- Artículos 54, 61, 62, 64, 79 y 80 de la Ley General de Contabilidad Gubernamental.
- Artículos 73, 102 sexies, 102 septies y 102 octies de la Ley para el Ejercicio y Control de los Recursos Públicos para el Estado de Guanajuato.
- Artículo 10 fracción I, de la Ley de Responsabilidades Administrativas para el Estado de Guanajuato.
- Artículos 131 y 139 de la Ley Orgánica Municipal.
- Artículos 71 y 77 del Reglamento Interior de la Administración Pública Municipal.
- Lineamientos para la Evaluación del Desempeño de los Programas Presupuestarios de la Administración Pública del Municipio de León.
- Programa Anual de Evaluación del Desempeño 2017.

Evaluador: JADR

Coordinador: JHA



CONTRALORÍA  
MUNICIPAL

Administración 2015-2018

Dirección de Evaluación del Sistema de Control Interno

#### 4. Metodología

##### I. Indicadores del Desempeño

**Eficacia:** mide el grado del cumplimiento de los objetivos establecidos, es decir, dan evidencia sobre el grado en que se están alcanzando los objetivos descritos. Se calcula de forma trimestral de acuerdo a la siguiente fórmula:

$$Eficacia = \frac{Metas\ Alcanzadas}{Metas\ Programadas} \times 100$$

**Economía:** mide la capacidad del ente para administrar, generar o movilizar de manera adecuada los recursos financieros que le fueron autorizados para la ejecución de programas. Se calcula de forma trimestral de acuerdo a la siguiente fórmula:

$$Economía = \frac{Presupuesto\ Ejercido}{Presupuesto\ Modificado} \times 100$$

**Eficiencia:** mide la relación entre el logro de los objetivos del programa y los recursos utilizados para su cumplimiento. Se calcula de forma trimestral de acuerdo a la siguiente fórmula:

$$Eficiencia = \frac{Eficacia}{Economía} \times 100$$

##### II. Momentos Contables del Presupuesto de Egresos

**Gasto Modificado:** Se refiere al momento contable que refleja la asignación presupuestaria que resulta de incorporar, en su caso, las adecuaciones presupuestarias al presupuesto aprobado.

**Gasto Comprometido:** Es el momento contable que refleja la aprobación por autoridad competente de un acto administrativo, u otro instrumento jurídico que formaliza una relación jurídica con terceros para la adquisición de bienes y servicios o ejecución de obras.

Evaluator: JADR

Coordinador: JJA

León



CONTRALORÍA  
MUNICIPAL

Administración 2015-2018



**Gasto Devengado:** Es el momento contable que refleja el reconocimiento de una obligación de pago a favor de terceros por la recepción de conformidad de bienes, servicios y obras oportunamente contratados; así como de las obligaciones que derivan de tratados, leyes, decretos, resoluciones y sentencias definitivas.

**Gasto Ejercido:** Es el momento contable que refleja la emisión de una cuenta por liquidar certificada o documento equivalente debidamente aprobado por la autoridad competente.

### III. Notas Metodológicas

El porcentaje es un símbolo matemático, que representa una cantidad dada como una fracción en 100 partes iguales, también se le llama comúnmente tanto por ciento, donde por ciento significa «de cada cien unidades. Por lo anterior, y a efecto de poder contar con información estadística confiable, en aquellos indicadores cuyo resultado por fórmula sea superior al estadísticamente permitido, se ajustaran automáticamente al 100%.

## 5. Resultados

A continuación se presentan los resultados obtenidos, considerando únicamente la información de los Programas Presupuestarios que cuentan con presupuesto y metas asignadas para el **Trimestre Abril - Junio del 2017**.

El presente análisis, se hizo utilizando la información extraída del SISPBR con corte al día 02 del mes de agosto, la cual es utilizada para la elaboración de los Reportes de Cuenta Pública elaborados por la Tesorería Municipal; que coincide con el reporte trimestral de avances proporcionados por el ente a su cargo, entregado a este Órgano de Control el día **14 de julio de 2017** mediante oficio **DGS/CA/228/17**.

Evaluador: JADR

Coordinador: JHA




CONTRALORÍA  
MUNICIPAL

Administración 2015-2018


Dirección de Evaluación del Sistema de Control Interno

### Presupuesto Total Modificado y Ejercido



Fuente: Elaborado por DESCI con datos extraídos de SISPBPR con corte al 02 de Agosto de 2017.

### Distribución del Presupuesto Gasto Corriente - Proyectos de Inversión



Fu Fuente: Elaborado por DESCI con datos extraídos de SISPBPR con corte al 02 de Agosto de 2017.

Evaluador: JADR

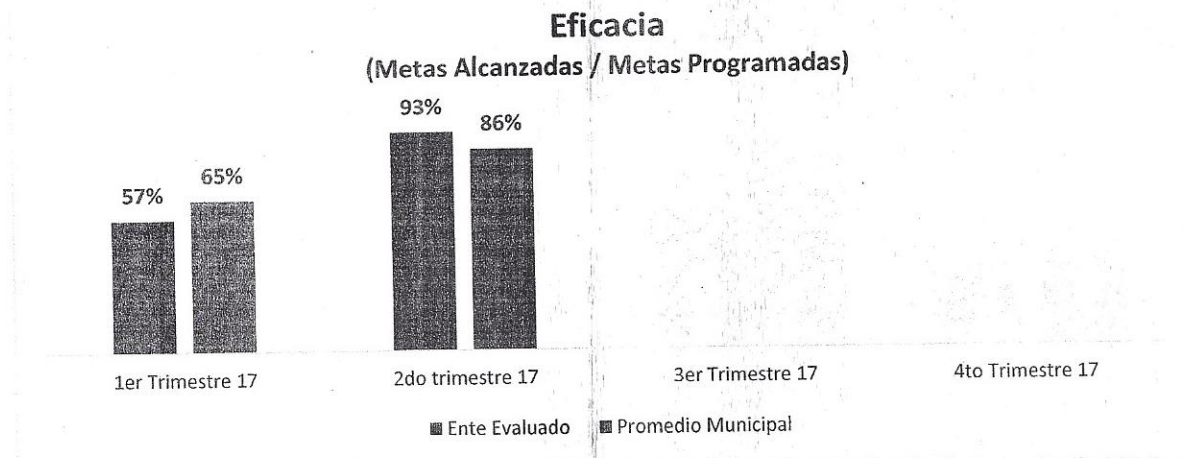
Coordinador: JHA



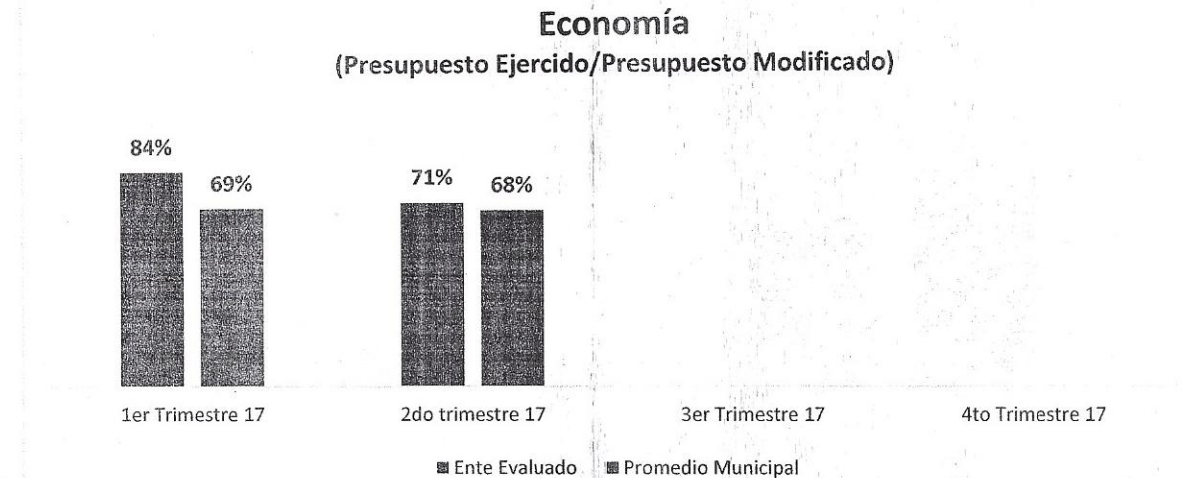
CONTRALORÍA  
MUNICIPAL

Administración 2015-2018

Dirección de Evaluación del Sistema de Control Interno



Fuente: Elaborado por DESCi con datos extraídos de SISPBPR con corte al 02 de Agosto de 2017.



Fuente: Elaborado por DESCi con datos extraídos de SISPBPR con corte al 02 de Agosto de 2017.

Evaluador: JAR

Coordinador: JHA



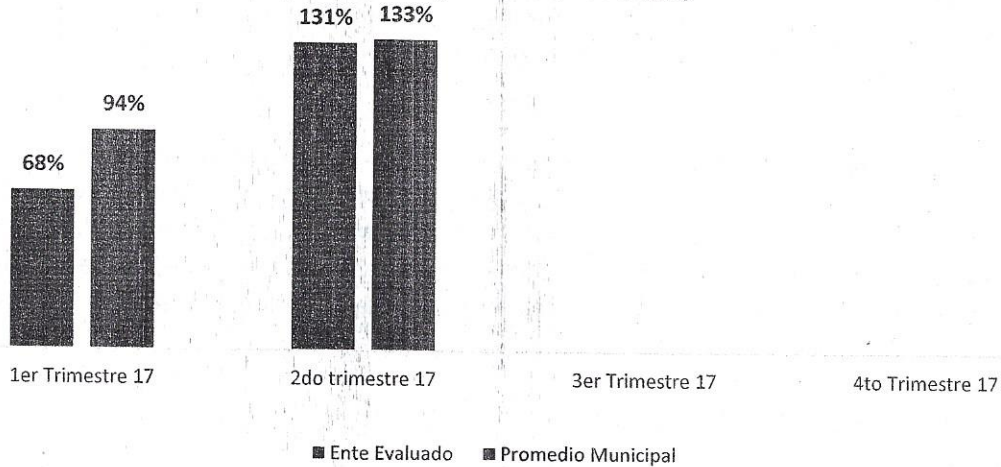
CONTRALORÍA  
MUNICIPAL

Administración 2015-2018

Dirección de Evaluación del Sistema de Control Interno




### Eficiencia (Eficiencia/Economía)



Fuente: Elaborado por DESCI con datos extraídos de SISPBPR con corte al 02 de Agosto de 2017.

### Resultados Generales



Semáforo	Interpretación
Malo	Menor al 30%
Regular	Del 30 a menos del 60%
Bueno	Del 60 al 90%
Excelente	Superior al 90%

Fuente: Elaborado por DESCI con datos extraídos de SISPBPR con corte al 02 de Agosto de 2017.

De donde se desprenden las siguientes observaciones y aspectos Susceptibles de mejora:

**Observación 1:** El ente evaluado presenta un avance en el logro de objetivos y metas del 93% respecto a lo planeado, particularmente, un indicador cuyo porcentaje de avance es menor al 50%. (ver Anexo 2)

Evaluador: JADR

Coordinador: JHA



CONTRALORÍA  
MUNICIPAL  
Administración 2015-2018

**Observación 2:** El ente evaluado presenta un avance del 71% respecto al ejercicio de los recursos presupuestales programados para el segundo trimestre del año, lo que representa un subejercicio de 29%. Particularmente, se observa un subejercicio de recursos en el programa 200,2213 y 2214. (ver Anexo 1).

**Aspecto Susceptible de Mejora 1:** El Ente evaluado deberá realizar un análisis de las razones por las cuales no se alcanzaron las metas planteadas así mismo se recomienda emitir la justificación correspondiente, solicitando a la Tesorería Municipal la reprogramación de las metas que no fueron alcanzadas durante el periodo analizado o en su caso realizar las modificaciones que se requieran para darlos de baja.

**Aspecto Susceptible de Mejora 2:** Es importante recordar la importancia de mantener periódicamente actualizado el registro de los avances en el logro de metas y objetivos, así como realizar las adecuaciones presupuestales y programáticas justificadas por el ejecutor del gasto y validadas por la Tesorería Municipal, que permitan al ente evitar los subejercicios presupuestales, dando oportunidad a la reasignación del presupuesto a programas y/o proyectos que así lo requieran y beneficien a la ciudadanía.

## 6. Seguimiento

El Programa de Gobierno Municipal León 2015 - 2018 establece como parte del objetivo 5.3 el "León Transparente" la implementación del programa "Programa "León, gobierno abierto y transparente", evaluación, seguimiento y gestión de resultados del programa de gobierno" del cual se desprende la acción de "Realizar evaluaciones permanentes al cumplimiento de las metas planteadas y verificar el logro de sus objetivos".

Por ello, y en el ejercicio de sus atribuciones la Contraloría Municipal, implementa la "**Evaluación Trimestral de Resultados**", la cual forma parte de su **Programa Anual de Evaluación del Desempeño 2017**, orientada a identificar los aspectos susceptibles de mejora de las dependencias y entidades de la administración pública municipal que contribuyan a impulsar una verdadera Gestión para Resultados (GpR).

La evaluación en la gestión pública implica proporcionar información acerca del desempeño de los programas presupuestarios de las dependencias centralizadas, paramunicipales y organismos autónomos, para identificar las diferencias entre el desempeño real y el esperado, así como su aportación para resolver los problemas que aquejan a la sociedad. Con lo anterior, se obtienen las herramientas e instrumentos necesarios para la mejora continua del quehacer público, obteniendo como resultado una

Evaluador: JADR

Coordinador: JJA



CONTRALORÍA  
MUNICIPAL

Administración 2015-2018



adecuada asignación y aplicación de los recursos, creando el valor público por parte del gobierno.

El Sistema de Evaluación del Desempeño Municipal, es un conjunto de herramientas metodológicas orientadas a mejorar el funcionamiento de la administración y las políticas públicas. Su finalidad es realizar el seguimiento y evaluación de los programas presupuestarios del municipio, para otorgar información fundamental en la determinación del impacto que tienen los recursos públicos en el beneficio social.

Así pues, esta medición de la evaluación del desempeño tiene dos aspectos principales:

- o El proceso de toma de decisiones, que es la evaluación que apoya a la reestructuración de problemas y a la formulación de nuevos programas o la reformulación en su caso, de aquellos que no estén cumpliendo sus objetivos, y
- o El aprendizaje organizacional, es la retroalimentación a los responsables de los programas presupuestarios con información sobre lo que se hace, cómo se está haciendo, si se está respondiendo a los beneficiarios y qué variables externas están incidiendo en el programa.

Sin otro particular, agradezco las atenciones al presente

Atentamente

León, Guanajuato a 21 de agosto de 2017

El trabajo todo lo vence

“2017 Año del Centenario de la Promulgación de la Constitución Política de los Estados Unidos Mexicanos”

  
C.P. Martín Millán Soberanes

Director de Evaluación del Sistema de Control Interno

Evaluador: JADR

Coordinador: JHA





CONTRALORÍA  
MUNICIPAL

Administración 2015-2018

Dirección de Evaluación del Sistema de Control Interno



**Anexo 1. Avance por Programa Presupuestario**

Tipo de Recurso	No. Programa	Nombre del programa	Avance normalizado	Presupuesto modificado	Presupuesto ejercido
Gasto Corriente	200	Dirección general de salud	84%	23,220,549.18	17,673,085.03
Proyecto de Inversión	2211	2.2.1.1 programa estilos de vida saludable"	99%	337,195.26	337,195.26
	2212	2.2.1.2 programa de detección oportuna de enfermedades	100%	N/A	N/A
	2213	2.2.1.3 programa de atención a las adicciones y salud mental	N/A	18,331.60	13,260.00
	2214	2.2.1.4 programa de salud comunitaria	90%	482,954.45	-
	2215	2.2.1.5 programa de certificación del rastro de aves tipo inspección federal (tif)	100%	N/A	N/A
	2221	2.2.2.1 programa de alimentación por una comunidad saludable	100%	N/A	N/A
	2231	2.2.3.1 programa "auxiliares de salud"	100%	N/A	N/A
	2615	2.6.1.5 programa estilos de vida saludable en adolescentes	100%	N/A	N/A

Fuente: Elaborado por DESCI con datos extraídos de SISPB con corte al 02 de Agosto de 2017.

**Anexo 2. Avance por Indicador**

No. Proceso	Nombre del programa	Indicador	Meta programada enero - junio	Meta alcanzada ene - junio	Eficacia sin normalizar	Eficacia normalizada
200	DIRECCIÓN GENERAL DE SALUD	% DE CONSULTA MEDICA A GRUPOS VULNERABLES	2,072.00	1,082.00	52%	52%
		% DE TOMA DE MUESTRAS BIOLÓGICAS PARA ANALISIS DE ITS POR LABORATORIO	1,260.00	687.00	55%	55%
		% DEL RESCATE DE MASCOTAS	5,000.00	3,732.00	75%	75%
		% DE MASCOTAS ADOPTADAS	300.00	272.00	91%	91%
		% DE REALIZACIÓN DEL PROCESO DE SACRIFICIO DE AVES	298,000.00	283,429.00	95%	95%
		% DE REALIZACIÓN DEL LAVADO Y DESINFECTADO DE JAULAS	90,000.00	34,003.53	38%	38%
		% DE LOS SERVICIOS DE EXHUMACIÓN	1,510.00	1,458.00	97%	97%
		% DE ANALISIS DE ENCÉFALOS	600.00	476.00	79%	79%

Evaluador: JADR

Coordinador: JHA



CONTRALORÍA MUNICIPAL

Administración 2015-2019

Reporte de Avances de metas y objetivos

Dirección General de Salud

No. Proceso	Nombre del programa	Indicador	Meta programada enero - junio	Meta alcanzada ene - junio	Eficacia sin normalizar	Eficacia normalizada
		% DE TALLERES DE PSICOLOGÍA	50.00	49.00	98%	98%
		% DE PLATICAS FOMENTO AL TRATO DIGNO	68.00	417.00	613%	100%
		% DE LA REALIZACION DEL PROCESO DE EVISCERADO DE AVES	60,000.00	68,111.00	114%	100%
		% DE SERVICIOS DE INHUMACIÓN	1,720.00	1,933.00	112%	100%
		% DE SERVICIOS DE REINHUMACIÓN	410.00	550.00	134%	100%
		% DE REALIZACIÓN DE PLATICAS ITS	44.00	58.00	132%	100%
2211	2.2.11 PROGRAMA ESTILOS DE VIDA SALUDABLE"	PORCENTAJE DE PROGRAMACIONES DE INSUMOS REALIZADAS PARA PREVENIR ENFERMEDADES	50.02	50.02	100%	100%
		PORCENTAJE DE 12,000 PLÁTICAS REALIZADAS PARA FOMENTAR EL AUTOCUIDADO DE LA SALUD Y PREVENIR LOS PRINCIPALES PROBLEMAS QUE AFECTAN LA SALUD DE LA POBLACIÓN.	26.65	25.99	98%	98%
		PORCENTAJE DE 140 MIL 391 CONSULTAS MÉDICAS REALIZADAS DE PRIMER NIVEL DE ATENCIÓN EN LA POBLACIÓN, ASÍ COMO EN AQUELLOS GRUPOS IDENTIFICADOS COMO VULNERABLES PARA REDUCIR LA PRESENCIA DE ENFERMEDADES	19.22	19.37	101%	100%
		PORCENTAJE DE 10,800 ATENCIONES REALIZADAS DE PSICOLOGÍA DE PRIMER NIVEL PARA MEJORAR LA SALUD MENTAL DE LA POBLACIÓN	16.68	17.99	108%	100%
		PORCENTAJE DE 8,640 CONSULTAS DE NUTRICIÓN REALIZADAS PARA DISMINUIR LAS ENFERMEDADES RELACIONADAS CON MALOS HÁBITOS ALIMENTICIOS	68.30	70.62	103%	100%
		PORCENTAJE DE 103,680 ATENCIONES DE PRIMER	31.33	31.14	99%	99%

Evaluador: JADR

Coordinador: JMA

León



CONTRALORÍA MUNICIPAL

Administración 2015-2018

Dirección de Evaluación del Sistema de Control Interno



Reporte de Avances de metas y objetivos

Dirección General de Salud

No Proceso	Nombre del programa	Indicador	Meta programada enero - junio	Meta alcanzada ene - junio	Eficacia sin normalizar	Eficacia normalizada
		NIVEL REALIZADOS PARA REDUCIR LOS PADECIMIENTOS BUCODENTALES				
2212	2.2.1.2 PROGRAMA DE DETECCIÓN OPORTUNA DE ENFERMEDADES	PORCENTAJE DE 500 PLATICAS REALIZADAS PARA ENSEÑAR A LA POBLACIÓN A IDENTIFICAR LOS FACTORES DE RIESGO Y DETECCIÓN OPORTUNA DE CÁNCER DE MAMA Y PRÓSTATA	16.00	16.00	100%	100%
		PORCENTAJE DE 10,000 ACCIONES REALIZADAS PARA LOGRAR LA DETECCIÓN OPORTUNA DE CÁNCER DE MAMA Y PRÓSTATA	16.00	16.00	100%	100%
		PORCENTAJE DE 4,500 ESTUDIOS REALIZADOS DE DETECCIÓN PARA CANCER DE MAMA Y PROSTATA	15.10	15.10	100%	100%
		PORCENTAJE DE PROGRAMACIONES DE INSUMOS REALIZADAS PARA PREVENIR ENFERMEDADES	50.02	50.02	100%	100%
		PORCENTAJE DE 61,200 DETECCIONES REALIZADAS PARA REDUCIR CASOS DE HIPERTENSIÓN, DIABETES MELLITUS Y OBESIDAD	24.50	30.86	126%	100%
2214	2.2.1.4 PROGRAMA DE SALUD COMUNITARIA	PORCENTAJE DE 30,000 ACCIONES REALIZADAS EN MATERIA DE VIGILANCIA SANITARIA EN GIROS Y ESTABLECIMIENTOS DE COMPETENCIA LOCAL	16.66	19.18	115%	100%
		PORCENTAJE DE 100% DE ATENCIONES Y SEGUIMIENTOS REALIZADOS DE LAS DENUNCIAS CIUDADANAS	5.54	11.18	202%	100%
		PORCENTAJE DE 360 PLÁTICAS REALIZADAS PARA LA SENSIBILIZACIÓN, ORIENTACIÓN Y CAPACITACIÓN SOBRE	19.43	20.82	107%	100%

Evaluador: JABR

Coordinador: JHA

Leon



CONTRALORÍA MUNICIPAL

Administración 2015-2018

Dirección de Evaluación del Sistema de Control Interno



Reporte de Avances de metas y objetivos

Dirección General de Salud

No. Proceso	Nombre del programa	Indicador	Meta programada enero - junio	Meta alcanzada ene - junio	Eficacia sin normalizar	Eficacia normalizada
		EL CUIDADO DE LAS MASCOTAS				
		PORCENTAJE DE PROGRAMACIONES DE INSUMOS REALIZADAS PARA PREVENIR ENFERMEDADES	50.02	50.02	100%	100%
		PORCENTAJE DE VISITAS DE VIGILANCIA SANITARIA REALIZADAS PREVIAS A LA REALIZACIÓN DE EVENTOS DE CONCENTRACIÓN MASIVA	20.20	6.46	32%	32%
		PORCENTAJE DE 9,750 NEBULIZACIONES REALIZADAS CONTRA DEL DENGUE, CHINKUNGUNYA Y ZIKA	16.68	16.55	99%	99%
		PORCENTAJE DE 12,000 ESTERILIZACIONES DE MASCOTAS REALIZADAS	24.98	24.71	99%	99%
2215	2.2.1.5 PROGRAMA DE CERTIFICACIÓN DEL RASTRO DE AVES TIPO INSPECCIÓN FEDERAL (TIF)	PORCENTAJE DE LA CERTIFICACIÓN OBTENIDA TIPO INSPECCIÓN FEDERAL (TIF) PARA EL RASTRO MUNICIPAL DE AVES	100.00	100.00	100%	100%
		• PORCENTAJE DE REHABILITACIÓN REALIZADO DEL RASTRO MUNICIPAL DE AVES	100.00	100.00	100%	100%
		PORCENTAJE DE VALIDACIONES REALIZADAS DE LA CERTIFICACION Y REHABILITACION DEL RASTRO DE AVES	100.00	100.00	100%	100%
2221	2.2.2.1 PROGRAMA DE ALIMENTACIÓN POR UNA COMUNIDAD SALUDABLE	PORCENTAJE DE 120 TALLERES PREVENTIVOS REALIZADOS EN ESCUELAS PRIMARIAS Y SECUNDARIAS	33.35	57.52	172%	100%
		PORCENTAJE DE PROGRAMACIONES DE INSUMOS REALIZADAS PARA EFECTUAR ACCIONES DE CULTURA ALIMENTARIA	50.02	50.02	100%	100%
2231	2.2.3.1 PROGRAMA "AUXILIARES DE SALUD"	PORCENTAJE DE CURSOS DE CAPACITACIÓN REALIZADOS	50.00	50.00	100%	100%
		PORCENTAJE DE PROGRAMACIONES DE	50.02	50.02	100%	100%

Evaluidor: JADR

Coordinador: JHA

León



CONTRALORÍA MUNICIPAL

Administración 2015-2018

Dirección de Evaluación del Sistema de Control Interno

Reporte de Avances de metas y objetivos  
Dirección General de Salud

No. Proceso	Nombre del programa	Indicador	Meta programada enero - junio	Meta alcanzada ene - junio	Eficacia sin normalizar	Eficacia normalizada
		INSUMOS REALIZADAS PARA CAPACITACIONES				
2615	2.6.1.5 PROGRAMA ESTILOS DE VIDA SALUDABLE EN ADOLESCENTES	PORCENTAJE DE 30 GRUPOS CERTIFICADOS DE ADOLESCENTES PROMOTORES DE LA SALUD	26.65	26.65	100%	100%
		PORCENTAJE DE PROGRAMACIONES DE INSUMOS REALIZADAS PARA OTORGAR TALLERES DE PREVENCIÓN DE ENFERMEDADES	50.02	50.02	100%	100%
4334	4.3.3.4 PROGRAMA "MEJORAMIENTO DEL SERVICIO PÚBLICO DE PANTEONES "	• PORCENTAJE DE CONSTRUCCIÓN DEL PANTEÓN EN LA COMUNIDAD DE DUARTE	100.00	100.00	100%	100%
		PORCENTAJE DE GESTIONES DE OBRA REALIZADAS	33.34	33.34	100%	100%
		PORCENTAJE DE PROGRAMACIONES DE INSUMOS REALIZADAS PARA MONITOREO DEL AGUA	50.02	50.02	100%	100%

Fuente: Elaborado por DESCI con datos extraídos de SISPB con corte al 02 de Agosto de 2017.

Evaluador: JADR

Coordinador: JHA



CONTRALORÍA MUNICIPAL

Administración 2015-2018

Dirección de Evaluación del Sistema de Control Interno