

León



León, Gto., a 22 de Junio el 2017
Oficio no. CM/DESCI/649/2017
Asunto: Evaluación Trimestral

Arq. Carlos Alberto Cortés Galván
Director de General de Obra Pública
Presente

El Sistema de Evaluación del Desempeño (SED) es una de las herramientas utilizadas para mejorar el funcionamiento de la administración y las políticas públicas, cuya finalidad es la de realizar el seguimiento y la evaluación de los programas municipales, para otorgar información fundamental en la determinación del impacto que tienen los recursos públicos en el beneficio social.

En este marco, a través del presente me permito enviarle los resultados de la **Evaluación Trimestral de Eficacia, Economía y Eficiencia en el Logro de Objetivos y Metas**, correspondiente al trimestre **Enero - Marzo del 2017**, de la que se desprenden observaciones y sus correspondientes Aspectos Susceptibles de Mejora, lo cuales deberán ser atendidos informando a este Órgano de Control, en un plazo de **5 días hábiles** posteriores a la recepción del presente, las acciones que llevará a cabo a efecto de solventar lo señalado.

Lo anterior de conformidad a lo establecido en el artículo 134 de la Constitución Política de los Estados Unidos Mexicanos, los artículos 55, 61, 62, 64, 79 y 8º de la Ley General de Contabilidad; 73, 102 septies y 102 octies de la Ley para el Ejercicio y Control de los Recursos Públicos para el Estado de Guanajuato; 11 fracciones XVI, y XVII de la Ley de Responsabilidades Administrativa de los Servidores Públicos del Estado de Guanajuato y sus Municipios; 131 y 139 fracciones III y XXI de la Ley Orgánica Municipal y 77 fracciones II y IV del Reglamento Interior de la Administración Pública Municipal de León, Guanajuato.

Agradeciendo sus atenciones al presente, quedo de usted.

Atentamente

“2017 Año del Centenario de la Promulgación de la Constitución Política de los Estados Unidos Mexicanos”
El trabajo todo lo vence


Mtro. Esteban Ramírez Sánchez
Contralor Municipal

C.c.p Lic. Héctor René Germán López Santillana.- Presidente Municipal de León. Para su conocimiento.
C.P. Martín Millán Soberanes.- Director de Evaluación del Sistema de Control Interno. Para Seguimiento

ERS/MMS/JH

Plaza Principal s/n
Zona Centro de León, Gto.
C.P. 37000
Tel. (477) 788 0000
Ext. 1420, 1421 Y 1438
www.leon.gob.mx

CONTRALORÍA
Municipal



León



CONTRALORÍA
MUNICIPAL

Administración 2015-2018

Evaluación Trimestral

(Eficacia, Economía y Eficiencia)

Trimestre:
Enero - Marzo 2017

Dependencia/Entidad Evaluada:
Dirección General de Obra Pública



CONTRALORÍA
MUNICIPAL

Administración 2015-2018

Dirección de Evaluación del Sistema de Control Interno



1. Descripción

El Sistema de Evaluación del Desempeño (SED) es el conjunto de elementos metodológicos que permiten realizar una valoración objetiva del desempeño de los programas, bajo los principios de verificación del grado de cumplimiento de metas y objetivos, con base en indicadores estratégicos y de gestión que permitan conocer el impacto social y valor público de los programas y de los proyectos.


La Evaluación Trimestral de Resultados es una de las evaluaciones consideradas dentro del **Programa Anual de Evaluación del Desempeño 2017** emitido por la Contraloría Municipal y se apegan a lo establecido en los "Lineamientos para la Evaluación del Desempeño de los Programas Presupuestarios de la Administración Pública del Municipio de León" emitidos y publicados por este Órgano de Control.


2. Objetivo

Verificar de forma trimestral el grado de Eficacia, Economía y Eficiencia en el ejercicio de los recursos públicos por parte de las dependencias, entidades y organismos autónomos de la Administración Pública Municipal de León, Guanajuato".

3. Fundamento Legal

- Artículo 134, de la Constitución Política de los Estados Unidos Mexicanos
- Artículos 54, 61, 62, 64, 79 y 80 de la Ley General de Contabilidad Gubernamental.
- Artículos 73, 102 sexies, 102 septies y 102 octies de la Ley para el Ejercicio y Control de los Recursos Públicos para el Estado de Guanajuato.
- Artículo 11 de la Ley de Responsabilidades Administrativas de los Servidores Públicos del Estado de Guanajuato y sus Municipios.
- Artículos 131 y 139 de la Ley Orgánica Municipal.
- Artículos 71 y 77 del Reglamento Interior de la Administración Pública Municipal.
- Lineamientos para la Evaluación del Desempeño de los Programas Presupuestarios de la Administración Pública del Municipio de León.
- Programa Anual de Evaluación del Desempeño 2017.

Evaluador: 

Coordinador: 

4. Metodología

I. Indicadores del Desempeño

Eficacia: mide el grado del cumplimiento de los objetivos establecidos, es decir, dan evidencia sobre el grado en que se están alcanzando los objetivos descritos. Se calcula de forma trimestral de acuerdo a la siguiente fórmula:

$$Eficacia = \frac{Metas\ Alcanzadas}{Metas\ Programadas} \times 100$$

Economía: mide la capacidad del ente para administrar, generar o movilizar de manera adecuada los recursos financieros que le fueron autorizados para la ejecución de programas. Se calcula de forma trimestral de acuerdo a la siguiente fórmula:

$$Economía = \frac{Presupuesto\ Ejercido}{Presupuesto\ Modificado} \times 100$$

Eficiencia: mide la relación entre el logro de los objetivos del programa y los recursos utilizados para su cumplimiento. Se calcula de forma trimestral de acuerdo a la siguiente fórmula:

$$Eficiencia = \frac{Eficacia}{Economía} \times 100$$

II. Momentos Contables del Presupuesto de Egresos

Gasto Modificado: Se refiere al momento contable que refleja la asignación presupuestaria que resulta de incorporar, en su caso, las adecuaciones presupuestarias al presupuesto aprobado.

Gasto Comprometido: Es el momento contable que refleja la aprobación por autoridad competente de un acto administrativo, u otro instrumento jurídico que formaliza una relación jurídica con terceros para la adquisición de bienes y servicios o ejecución de obras.

Gasto Devengado: Es el momento contable que refleja el reconocimiento de una obligación de pago a favor de terceros por la recepción de conformidad de bienes,

Evaluador: ALSH

Coordinador: JHA



**CONTRALORÍA
MUNICIPAL**

Administración 2015-2018

Dirección de Evaluación del Sistema de Control Interno

servicios y obras oportunamente contratados; así como de las obligaciones que derivan de tratados, leyes, decretos, resoluciones y sentencias definitivas.

Gasto Ejercido: Es el momento contable que refleja la emisión de una cuenta por liquidar certificada o documento equivalente debidamente aprobado por la autoridad competente.

III. Notas Metodológicas

El porcentaje es un símbolo matemático, que representa una cantidad dada como una fracción en 100 partes iguales, también se le llama comúnmente tanto por ciento, donde por ciento significa «de cada cien unidades. Por lo anterior, y a efecto de poder contar con información estadística confiable, en aquellos indicadores cuyo resultado por fórmula sea superior al estadísticamente permitido, se ajustaran automáticamente al 100%.

5. Resultados

A continuación se presentan los resultados obtenidos, considerando únicamente la información de los Programas Presupuestarios que cuentan con presupuesto y metas asignadas para el Trimestre Enero - Marzo, del 2017.

El presente análisis, se hizo utilizando la información extraída del SISPBR con corte al día 26 del mes de abril, la cual es utilizada para la elaboración de los Reportes de Cuenta Pública elaborados por la Tesorería Municipal; que es coincidente con el reporte trimestral de avances proporcionados por el ente a su cargo, entregado a este Órgano de Control el día 17 de abril de 2017 mediante el oficio número DGOP/DAYCFO/610/2017.

Evaluator: ASH

Coordinador: JH



CONTRALORÍA
MUNICIPAL


Administración 2015-2018

Presupuesto Total Modificado y Ejercido



Fuente: Elaborado por DESCÍ con datos extraídos de la Cuenta Pública del primer trimestre del 2017.

Distribución del Presupuesto Gasto Corriente - Proyectos de Inversión



Fuente: Elaborado por DESCÍ con datos extraídos de la Cuenta Pública del primer trimestre del 2017.

Evaluador: A.S.H.

Coordinador: J.P.A.



CONTRALORÍA
MUNICIPAL

Administración 2015-2018

Dirección de Evaluación del Sistema de Control Interno

Eficacia (Metas Alcanzadas / Metas Programadas)



Fuente: Elaborado por DESCI con datos extraídos de SISPBR con corte al 26 de abril de 2017.

Economía (Presupuesto Ejercido/Presupuesto Modificado)



Fuente: Elaborado por DESCI con datos extraídos de la Cuenta Pública del primer trimestre del 2017.


Evaluador: ALSH

Coordinador: JHA




CONTRALORÍA
MUNICIPAL
Administración 2015-2018

Eficiencia (Eficacia/Economía)



Fuente: Elaborado por DESCI con datos extraídos de SISPR y la Cuenta Pública del primer trimestre del 2017.

Resultados Generales



Semáforo	Interpretación
Malo	Menor al 30%
Regular	Del 30 a menos del 60%
Buena	Del 60 al 90%
Excelente	Superior al 90%

Fuente: Elaborado por DESCI con datos extraídos de SISPR.

De donde se desprenden las siguientes observaciones y aspectos susceptibles de mejora:

Observación 1: El ente evaluado presenta un avance del 20% en el cumplimiento de objetivos y metas respecto a lo programado, particularmente presenta cuarenta y un indicadores en los cuales no se ha registrado avance y seis más que presentan un avance menor al 50%. (ver Anexo 2)

Evaluador: A SH

Coordinador: JJA



CONTRALORIA
MUNICIPAL

Administración 2015-2018

Dirección de Evaluación del Sistema de Control Interno

Observación 2: El ente evaluado presenta un avance del 36% respecto al ejercicio de los recursos presupuestales programados para el primer trimestre del año. Particularmente se observa un subejercicio de recursos en los programas 3, 3092, 4311, 4312, 4321, 4412 y 4455. (ver Anexo 1)

Aspecto Susceptible de Mejora 1: El ente evaluado deberá realizar un análisis de las razones por las cuales no se ha logrado el cumplimiento de objetivos y metas de acuerdo a lo planeado y solicite, previa justificación, a la Tesorería Municipal, la reprogramación de metas.

Aspecto Susceptible de Mejora 2: El ente evaluado deberá realizar un análisis de las razones por las cuales se ha presentado el subejercicio de recursos que le fueron asignados para su gasto durante el primer trimestre, y justificarlo ante la Tesorería Municipal a fin de que el mismo le sea recalendarizado para su ejercicio futuro, o en su caso, sea reasignado a otras obras o programas que beneficien a la ciudadanía.

6. Seguimiento

El Programa de Gobierno Municipal León 2015 - 2018 establece como parte del objetivo 5.3 el "León Transparente" la implementación del programa "Programa *"León, gobierno abierto y transparente"*, evaluación, seguimiento y gestión de resultados del programa de gobierno" del cual se desprende la acción de "Realizar evaluaciones permanentes al cumplimiento de las metas planteadas y verificar el logro de sus objetivos".

Por ello, y en el ejercicio de sus atribuciones la Contraloría Municipal, implementa la "**Evaluación Trimestral de Resultados**", la cual forma parte de su **Programa Anual de Evaluación del Desempeño 2017**, orientada a identificar los aspectos susceptibles de mejora de las dependencias y entidades de la administración pública municipal que contribuyan a impulsar una verdadera Gestión para Resultados (GpR).

La evaluación en la gestión pública implica proporcionar información acerca del desempeño de los programas presupuestarios de las dependencias centralizadas, paramunicipales y organismos autónomos, para identificar las diferencias entre el desempeño real y el esperado, así como su aportación para resolver los problemas que aquejan a la sociedad. Con lo anterior, se obtienen las herramientas e instrumentos necesarios para la mejora continua del quehacer público, obteniendo como resultado una adecuada asignación y aplicación de los recursos, creando el valor público por parte del gobierno.

Evaluador: ALBH

Coordinador: JHA

León



CONTRALORÍA
MUNICIPAL

Administración 2015-2018

El Sistema de Evaluación del Desempeño Municipal, es un conjunto de herramientas metodológicas orientadas a mejorar el funcionamiento de la administración y las políticas públicas. Su finalidad es realizar el seguimiento y evaluación de los programas presupuestarios del municipio, para otorgar información fundamental en la determinación del impacto que tienen los recursos públicos en el beneficio social.

Así pues, esta medición de la evaluación del desempeño tiene dos aspectos principales:

- o El proceso de toma de decisiones, que es la evaluación que apoya a la reestructuración de problemas y a la formulación de nuevos programas o la reformulación en su caso, de aquellos que no estén cumpliendo sus objetivos, y
- o El aprendizaje organizacional, es la retroalimentación a los responsables de los programas presupuestarios con información sobre lo que se hace, cómo se está haciendo, si se está respondiendo a los beneficiarios y qué variables externas están incidiendo en el programa.

Sin otro particular, agradezco las atenciones al presente

Atentamente

León, Guanajuato a 21 de junio de 2017

El trabajo todo lo vence

“2017 Año del Centenario de la Promulgación de la Constitución Política de los Estados Unidos Mexicanos”


C.P. Martín Millán Soberanes

Director de Evaluación del Sistema de Control Interno

Evaluador: ALSH

Coordinador: JJA



**CONTRALORÍA
MUNICIPAL**

Administración 2015-2018

Dirección de Evaluación del Sistema de Control Interno

Anexo 1. Avance por Programa Presupuestario

Tipo de Recurso	No. Programa	Nombre del programa	Avance Normalizado	Presupuesto Modificado	Presupuesto Ejercido
Proyecto de Inversión	3	Recursos comprometidos del ejercicio 2016 de diversos proyectos	100%	173,914,421.19	22,366,855.28
Gasto Corriente	195	Seguimiento al programa de inversión y ejecución de obra pública	67%	86,974,415.22	83,238,440.17
Proyecto de Inversión	3092	Liberación de derecho de vía	0%	11,375,976.06	2,510,292.21
Proyecto de Inversión	4121	4.1.2.1 Programa de ampliación de rutas del peatón	0%	-	-
Proyecto de Inversión	4122	4.1.2.2 Programa "mejorando la movilidad peatonal"	83%	-	-
Proyecto de Inversión	4126	4.1.2.6 Programa de parques lineales	0%	250,000.00	250,000.00
Proyecto de Inversión	4211	4.2.1.1 Programa de consolidación de conectividad regional	0%	-	-
Proyecto de Inversión	4212	4.2.1.2 Programa de cierres de circuito del sistema vial primario	0%	-	-
Proyecto de Inversión	4213	4.2.1.3 Programa de soluciones para los puntos de conflictos viales -intersecciones	0%	-	-
Proyecto de Inversión	4221	4.2.2.1 Programa de mantenimiento vial de las redes primarias	12%	-	-
Proyecto de Inversión	4311	4.3.1.1 Programa de mejoramiento de imagen urbana en blvd. Adolfo López mateos	0%	13,754,369.71	4,615,418.28
Proyecto de Inversión	4312	4.3.1.2 Programa de remodelación de imagen urbana en blvd. Aeropuerto	0%	13,754,369.71	4,615,418.28
Proyecto de Inversión	4313	4.3.1.3 Programa de rehabilitación de parques	35%	-	-
Proyecto de Inversión	4321	4.3.2.1 Programa plan maestro de malecón del río de los gómez	0%	243,484.04	-
Proyecto de Inversión	4412	4.4.1.2 Programa de alumbrado público	39%	3,169,676.50	1,021,826.29
Proyecto de Inversión	4455	4.4.5.5 Programa de rehabilitación de plazas	7%	19,437,798.70	5,729.56

Fuente: Elaborado por DESCI con datos extraídos de SISPBR y la Cuenta Pública del primer trimestre del 2017.

Anexo 2. Avance por Indicador

No. De programa	Nombre del programa	Indicador	Meta modificada ene - mzo	Meta alcanzada ene - mzo	Avance sin normalizar	Avance normalizado
4121	4.1.2.1 Programa de ampliación de rutas del peatón	Avance del proyecto	5.00	-	0%	0%
		Avance en el mantenimiento de las rutas del peaton	5.00	-	0%	0%
		Avance fisico de del tramo de la ruta barrio arriba	5.00	-	0%	0%
		Avance fisico/total de	10.00	-	0%	0%

Evaluador: A. SH

Coordinador: J. M. A.

Leon



CONTRALORÍA MUNICIPAL

Administración 2015-2018

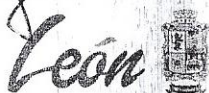
Reporte de Avances de metas y objetivos

Dirección General de Obra Pública

No. De programa	Nombre del programa	Indicador	Meta modificada ene - mzo	Meta alcanzada ene - mzo	Avance sin normalizar	Avance normalizado
		ruta peatonal san juan de dios				
		Kilometros lineales construidos	5.00	4.16	83%	83%
4122	4.1.2.2 Programa "mejorando la movilidad peatonal"	Avance físico de kilometros construidos	5.00	4.16	83%	83%
4126	4.1.2.6 Programa de parques lineales	Parques lineales acondicionados	5.00	-	0%	0%
		Parque lineal arroyo interceptor ejido, del tramo blvd.vasco de quiroga a blvd. Francisco villa	5.00	-	0%	0%
		Parque lineal arroyo delmuerto del tramo del blvd. Las torresa congreso de chilpancingo y blvd. Guanajuato a calle zeus	5.00	-	0%	0%
		Primera etapa del parque lineal arroyo de alfaro, en el tramo de blvd.laluz a blvd. Vicente valtierra	5.00	-	0%	0%
4211	4.2.1.1 Programa de consolidación de conectividad regional	Acciones programadas cumplidas	5.00	-	0%	0%
		Avance físico de blvd. Juan alonso de torres	5.00	-	0%	0%
		Avance físico del blvd. La luz	5.00	-	0%	0%
		Avance físico del blvd. Duarte	5.00	-	0%	0%
		Avance físico del eje metropolitano	5.00	-	0%	0%
		Avance físico en la autopista salamanca- leon	5.00	-	0%	0%
4212	4.2.1.2 programa de cierres de circuito del sistema vial primario	Avance físico delblvd. Aristoteles	5.00	-	0%	0%
		Avance físico del blvd. Hilario medina	5.00	-	0%	0%
		Avance físico del blvd. Francisco villa	5.00	-	0%	0%

Evaluador: ALSH

Coordinador: JJA



CONTRALORÍA MUNICIPAL

Administración 2015-2018

Dirección de Evaluación del Sistema de Control Interno

Reporte de Avances de metas y objetivos

Dirección General de Obra Pública

No. De programa	Nombre del programa	Indicador	Meta modificada ene - mzo	Meta alcanzada ene - mzo	Avance sin normalizar	Avance normalizado
		Avance fisico del blvd. Timoteo lozano	5.00	-	0%	0%
		Avance fisico en vialidades reforestadas	5.00	-	0%	0%
4213	4.2.1.3 programa de soluciones para los puntos de conflictos viales - intersecciones	Avance fisico en la adecuacion a la geometria de 8 intersecciones	5.00	-	0%	0%
		Avance en las adecuaciones operacionales	5.00	-	0%	0%
4221	4.2.2.1 Programa de mantenimiento vial de las redes primarias	Avance fisico de la rehabilitacion a vialidades	5.00	-	0%	0%
		Avance fisico de la rehabilitacion de pavimentos en 10 vialidades	5.00	-	0%	0%
		Avance fisico en el mantenimiento preventivo a 8 vialidades	5.00	-	0%	0%
		Avance fisico del paso deprimido en blvd. Hermanos aldama	5.00	-	0%	0%
		Avance fisico en el mantenimiento programado del camino al acceso a la enes-unam	5.00	-	0%	0%
		Avance fisico en el bacheo rutinario de 1260 kilometros	5.00	3.63	73%	73%
4311	4.3.1.1 Programa de mejoramiento de imagen urbana en blvd. Adolfo López mateos	Avance en la reactivacion economica planeada en la primera etapa	5.00	-	0%	0%
		Avance en la 2da etapa de regeneracion del blvd. Adolfolopez mateos	5.00	-	0%	0%
4312	4.3.1.2 programa de remodelación de imagen urbana en blvd. Aeropuerto	Avance fisico en el mantenimiento del blvd. Aeropuerto	5.00	-	0%	0%
		Reporte de seccion de la vialidad en el blvd. Aeropuerto	5.00	-	0%	0%
		Avance en el rconvenio con los	5.00	-	0%	0%

Evaludador: AASH

Coordinador: JMA

Leon



CONTRALORIA MUNICIPAL

Administración 2015-2018

Reporte de Avances de metas y objetivos

Dirección General de Obra Pública

No De programa	Nombre del programa	Indicador	Meta modificada ene - mzo	Meta alcanzada ene - mzo	Avance sin normalizar	Avance normalizado
		propietarios de los predios colindantes al blvd. Aeropuerto				
		Avance en la rehabilitacion de la vegetacion y alumbrado	5.00	-	0%	0%
4313	4.3.1.3 Programa de rehabilitación de parques	Avance fisico en la rehabilitacion de la primera etapa del parque hidalgo	5.00	1.73	35%	35%
4321	4.3.2.1 Programa plan maestro de malecón del río de los gómez	Fachadas rehabilitadas	5.00	-	0%	0%
		Plazoleta el duraznal rehabilitada	5.00	-	0%	0%
		Andadores y espacios publicos peatonales construidos en el malecon del rio, en el tramo entre blvd. Mariano escobedo a la calle niza	5.00	-	0%	0%
		Operativos realizados para evitar el grafitti	5.00	-	0%	0%
4412	4.4.1.2 programa de alumbrado público	Avance del proyecto pps para la sustitución de las luminarias de vapor de sodio por tecnologia led	5.00	-	0%	0%
		Avance en gestion de recursos para sustituir el 30% de las luminarias	5.00	-	0%	0%
		Acciones concluidas	5.00	1.07	21%	21%
		Avance de proyecto de alumbrado para reducir la carencia de este servicio en los poligonos de pobreza	5.00	4.30	86%	86%
		Avance de mantenimiento de la infraestructura de alumbrado público existente	5.00	4.30	86%	86%
4455	4.4.5.5 programa de	Avance fisico de la 2da. Etapa del	5.00	-	0%	0%

Evaluador: ALSH

Coordinador: HA



CONTRALORIA MUNICIPAL

Administración 2015-2018

Dirección de Evaluación del Sistema de Control Interno

Reporte de Avances de metas y objetivos

Dirección General de Obra Pública

No. De programa	Nombre del programa	Indicador	Meta modificada ene - mzo	Meta alcanzada ene - mzo	Avance sin normalizar	Avance normalizado
	rehabilitación de plazas	jardin allende en el barrio arriba				
		Avance fisico de las pplazas san juan y san francisco del barrio del coecillo	5.00	0.70	14%	14%
3092	Liberación de derecho de vía	Avance en la liberacion de derechos de via necesarios para cumplir con el plan de gobierno	5.00	-	0%	0%
		Solicitudes procedentes de afectaciones atendidas	5.00	-	0%	0%
		Porcentaje de liberación de derecho de vía para el cumplimiento del programa de gobierno	5.00	-	0%	0%
3	Recursos comprometidos del ejercicio 2016 de diversos proyectos	Obras terminadas y con cierre administrativo	10.00	14.00	140%	100%
		Obras terminadas	10.00	14.00	140%	100%
195	Seguimiento al programa de inversión y ejecución de obra pública	Proporcionar un mantenimiento general a 150 comunidades rurales del municipio de león que cuentan con instalaciones de alumbrado público.	24.99	1.36	5%	5%
		Proporcionar al menos un mantenimiento a los 85 parques, plazas y jardines del municipio de león que cuentan con instalaciones de alumbrado público	24.99	9.33	37%	37%
		Acondicionar las areas de circulacion vehicular y peatonal en vialidades no pavimentadas.	682,019.00	274,520.00	40%	40%

Evaluador: A. SH

Coordinador: JHA

León



CONTRALORIA MUNICIPAL

Administración 2015-2018

Dirección de Evaluación del Sistema de Control Interno

Reporte de Avances de metas y objetivos

Dirección General de Obra Pública

No. De programa	Nombre del programa	Indicador	Meta modificada ene - mzo	Meta alcanzada ene - mzo	Avance sin normalizar	Avance normalizado
		Atender el 95% de los reportes de fallas en las instalaciones de a.p. en un plazo máximo de 3 días hábiles a partir de su fecha de recepción en ésta dirección. Recibidas mediante el programa de teléfono ciudadano	23.49	18.42	78%	78%
		Atender el 90% de las solicitudes de instalación de luminarios y postes en un plazo máximo de 8 días hábiles, recibidos dentro del programa de obras por cooperación y reposición de accidentes	24.99	22.36	89%	89%
		Mantener operando al 95% el alumbrado en bulevares.	24.99	23.08	92%	92%
		Mantener en operación el 85 % de los luminarios en colonias municipalizadas, por causa de fallas en las instalaciones de a.p.	24.46	23.32	95%	95%
		Reparación de las depresiones en los pavimentos de las vialidades, para garantizar la seguridad de los usuarios.	12,618.00	15,283.00	121%	100%

Fuente: Elaborado por DESCI con datos extraídos de SISPB con corte al 26 de abril de 2017.

Evaluador: AASH

Coordinador: JJA



CONTRALORÍA MUNICIPAL

Administración 2015-2018

Dirección de Evaluación del Sistema de Control Interno