

León, Gto., a 28 de marzo del 2017  
Oficio no. CM/DESCI/220/2017

Asunto: 4to. Trimestre y evaluación anual 2016

**Biólogo Ricardo de la Parra Barnard**  
Director de General Gestión Ambiental  
Presente

El **Sistema de Evaluación del Desempeño (SED)** es una de las herramientas utilizadas para mejorar el funcionamiento de la administración y las políticas públicas, cuya finalidad es la de realizar el seguimiento y la evaluación de los programas municipales, para otorgar información fundamental en la determinación del impacto que tienen los recursos públicos en el beneficio social.

En este marco, a través del presente me permito enviarle los resultados de la "**Evaluación en la construcción de los Indicadores, así como la Evaluación de Eficacia, Economía y Eficiencia en el Logro de Objetivos y Metas del Ejercicio 2016**", el cual fue elaborado tomando como base el reporte trimestral de avances correspondiente al 4to trimestre del 2016, enviado por usted mediante el oficio número **DGGA/CA/030/17** de fecha **24 de enero de 2017**, y la información extraída del SISPB con corte al 31 de diciembre del 2016 y la Cuenta Pública del cuarto trimestre del 2016; de lo que se desprenden algunos Aspectos Susceptibles de Mejora (ASM), particularmente en lo referente a los indicadores de **Eficacia y Economía**.

Por lo anterior, se le solicita tenga a bien informar a este órgano de control, en un plazo de **5 días hábiles** posteriores a la recepción del presente, las acciones que llevará a cabo a efecto de disminuir riesgos de reincidencia en el presente y futuro ejercicio.

Lo anterior de conformidad a lo establecido en el artículo 134 de la Constitución Política de los Estados Unidos Mexicanos; los artículos 8vo, 55, 61, 62, 64 y 79 de la Ley General de Contabilidad; 73, 102 septies y 102 octies de la Ley para el Ejercicio y Control de los Recursos Públicos para el Estado de Guanajuato; 11 fracciones XVI, y XVII de la Ley de Responsabilidades Administrativa de los Servidores Públicos del Estado de Guanajuato y sus Municipios; 131 y 139 fracciones III y XXI de la Ley Orgánica Municipal y 77 fracciones II y IV del Reglamento Interior de la Administración Pública Municipal de León, Guanajuato.

Agradeciendo sus atenciones al presente, quedo de usted.

**Atentamente**  
**El trabajo todo lo vence**  
**"2017 Año del Centenario de la Promulgación de la Constitución Política de los Estados Unidos Mexicanos"**

  
**Mtro. Esteban Ramírez Sánchez**  
Contralor Municipal



C.c.p. Lic. Héctor René German López Santillana.- Presidente Municipal. Para su conocimiento.  
C.c.p. C.P. Gilberto Enriquez Sánchez.- Tesorero Municipal. Para su conocimiento.  
C.c.p. C.P. Enrique Sosa Campos.- Director General de Desarrollo Institucional. Para su conocimiento.  
C.c.p. C.P. Martín Millán Soberanes, Director de Evaluación del Sistema de Control Interno. Para Seguimiento  
HA/MMS

Plaza Principal s/n  
Zona Centro de León, Gto.  
C.P. 37000  
Tel. (477) 788 0000  
Ext. 1420, 1421 Y 1438  
www.leon.gob.mx

**CONTRALORÍA**  
Municipal



León



CONTRALORÍA  
MUNICIPAL

Administración 2015-2018

## Contraloría Municipal de León

Evaluación de Indicadores y  
Evaluación de Eficacia, Economía,  
y Eficiencia en el logro de  
Objetivos y Metas

Trimestre Octubre - Diciembre 2016  
Acumulado Anual 2016

Dirección General de Gestión Ambiental

Dirección de Evaluación del Sistema de Control Interno

JAVIADOR



## Contenido

Tema	Pagina
1. Descripción	3
2. Objetivos	4
3. Fundamento Legal	4
4. Resultados	9
4.1 Construcción de Indicadores	9
4.2 Eficacia del Ente Evaluado	15
4.3 Economía del Ente Evaluado	21
4.4 Eficiencia del Ente Evaluado	23
4.5 Relación Presupuesto por Indicador	23
4.6 Conclusiones	24
5. Seguimiento	29

## 1. Descripción

El **Sistema de Evaluación del Desempeño (SED)** es el conjunto de elementos metodológicos que permiten realizar una valoración objetiva del desempeño de los programas, bajo los principios de verificación del grado de cumplimiento de metas y objetivos, con base en indicadores estratégicos y de gestión que permitan conocer el impacto social y valor público de los programas y de los proyectos.

Su propósito es el de orientar la operación de los programas presupuestarios al logro de resultados.

En el marco del SED existen tres distintos tipos de evaluación que se pueden realizar dependiendo el momento en que se llevan a cabo:

- **Evaluación Ex Ante:** Se realiza antes de poner en marcha un programa. Su objetivo es determinar las posibilidades reales de que las acciones que se pretenden implementar generen el mayor impacto social.
- **Evaluación Concurrente:** Se realiza durante la ejecución de una política, programa o proyecto que nos permite indagar sobre tres aspectos relevantes:
  - Eficacia o probabilidad de que se logren los objetivos.
  - Eficiencia o racionalidad en el uso de los recursos.
  - Productividad o relación entre recursos invertidos y resultados obtenidos.
- **Evaluación Ex Post:** Se realiza al término de una intervención y examina, a partir de la situación inicial, los cambios que se generaron a lo largo de la implementación. Con ella se pone a prueba la política, programa o proyecto en su totalidad.

## 2. Objetivos

El presente reporte tiene como objetivos:

- I. Verificar el avance en la atención de los aspectos susceptibles de mejora señalados e informados por este Órgano de Control respecto a la construcción de los indicadores de resultados, durante el segundo, tercer trimestre del 2016 y el acumulado del mismo.
- II. Realizar la Evaluación Concurrente correspondiente al cuarto trimestre del 2016, del avance en la consecución de objetivos y metas de los programas de las distintas dependencias, paramunicipales y organismos autónomos de la Administración Municipal 2015 - 2018.

## 3. Fundamento Legal

### Constitución Política de los Estados Unidos Mexicanos

Artículo 134: *"Los recursos económicos de que dispongan la Federación, las entidades federativas, los Municipios y las demarcaciones territoriales de la Ciudad de México, se administrarán con eficiencia, eficacia, economía, transparencia y honradez para satisfacer los objetivos a los que estén destinados.*

*Los resultados del ejercicio de dichos recursos serán evaluados por las instancias técnicas que establezcan, respectivamente, la Federación y las entidades federativas, con el objeto de propiciar que los recursos económicos se asignen en los respectivos presupuestos en los términos del párrafo precedente. Lo anterior, sin menoscabo de lo dispuesto en los artículos 26, Apartado C, 74, fracción VI y 79 de esta Constitución".*

FIA/JADR

León 

CONTRALORÍA  
MUNICIPAL

Administración 2015-2018

## **Ley General de Contabilidad Gubernamental**

Artículo 54.- *"La información presupuestaria y programática que forme parte de la cuenta pública deberá relacionarse, en lo conducente, con los objetivos y prioridades de la planeación del desarrollo. Asimismo, deberá incluir los resultados de la evaluación del desempeño de los programas federales, de las entidades federativas, municipales y de las demarcaciones territoriales del Distrito Federal, respectivamente, así como los vinculados al ejercicio de los recursos federales que les hayan sido transferidos.*

*Para ello, deberán utilizar indicadores que permitan determinar el cumplimiento de las metas y objetivos de cada uno de los programas, así como vincular los mismos con la planeación del desarrollo.*

*Adicionalmente se deberá presentar información por dependencia y entidad, de acuerdo con la clasificación establecida en la fracción IV del artículo 46 de esta Ley."*

Artículo 61.- *"Además de la información prevista en las respectivas leyes en materia financiera, fiscal y presupuestaria y la información señalada en los artículos 46 a 48 de esta Ley, la Federación, las entidades federativas, los municipios, y en su caso, las demarcaciones territoriales del Distrito Federal, incluirán en sus respectivas leyes de ingresos y presupuestos de egresos u ordenamientos equivalentes, apartados específicos con la información siguiente:*

### *II. Presupuestos de Egresos:*

*c) La aplicación de los recursos conforme a las clasificaciones administrativa, funcional, programática, económica y, en su caso, geográfica y sus interrelaciones que faciliten el análisis para valorar la eficiencia y eficacia en el uso y destino de los recursos y sus resultados.*



Artículo 62.- *“Los entes públicos elaborarán y difundirán en sus respectivas páginas de Internet documentos dirigidos a la ciudadanía que expliquen, de manera sencilla y en formatos accesibles, el contenido de la información financiera a que se refiere el artículo anterior.*

*El consejo emitirá las normas, así como la estructura y contenido de la información que rijan la elaboración de los documentos señalados en el párrafo anterior, con el fin de armonizar su presentación y contenido.”*

Artículo 64.- *“La información que establezca el consejo relativa a la evaluación del desempeño de los programas y políticas públicas se difundirá en Internet. La información disponible relativa a la evaluación más reciente se incluirá junto con la presentación de los documentos señalados en el artículo anterior.”*

Artículo 79.- *“Los entes públicos deberán publicar en sus páginas de Internet a más tardar el último día hábil de abril su programa anual de evaluaciones, así como las metodologías e indicadores de desempeño.”*

Artículo 80.- *“A más tardar el último día hábil de marzo, en los términos del artículo anterior y demás disposiciones aplicables, se revisarán y, en su caso, se actualizarán los indicadores de los fondos de aportaciones federales y de los programas y convenios a través de los cuales se transfieran recursos federales, con base en los cuales se evaluarán los resultados que se obtengan con dichos recursos. Los indicadores actualizados deberán incluirse en los informes trimestrales y en las cuentas públicas, en los términos de los artículos 48 de la Ley de Coordinación Fiscal y 85 de la Ley Federal de Presupuesto y Responsabilidad Hacendaria...”*

### **Ley para el Ejercicio y Control de los Recursos Públicos para el Estado de Guanajuato**

Artículo 73: *“La Secretaría y la Tesorería realizarán periódicamente la evaluación financiera del ejercicio del presupuesto de egresos modificado en función de su calendarización y con base en los resultados de los indicadores. Los objetivos y metas de los programas presupuestarios*

HA/JADR

León



CONTRALORÍA  
MUNICIPAL

Administración 2015-2018

*aprobados y sus modificaciones, serán analizados y evaluados por los Órganos de Control”.*

*Artículo 102 septies: “Los órganos de control, como instancias técnicas en el ámbito de su competencia, evaluarán el logro de metas y resultados establecidos en los programas, en vinculación con los instrumentos de planeación previstos en la legislación estatal de la materia, de conformidad con las disposiciones jurídicas aplicables y los lineamientos que para tal efecto emitan, coordinándose con las instancias correspondientes.*

*Los ejecutores del gasto presentarán informes trimestrales a los órganos de control, para que los mismos procedan a la revisión y evaluación de los resultados obtenidos.”*

*Artículo 102 octies.- “La Secretaría, la Tesorería y los órganos de administración, de los poderes Legislativo, Judicial y los organismos autónomos, en el ámbito de su respectiva competencia, publicarán en internet a más tardar el último día hábil del mes de abril del ejercicio fiscal correspondiente, las metodologías e indicadores para las evaluaciones del desempeño, a fin de darlos a conocer a los ejecutores del gasto.*

*Los órganos de control, en dicha fecha y por la misma vía, deberán publicar sus respectivos programas anuales de evaluación del desempeño. Asimismo deberán publicar a más tardar a los treinta días posteriores a la conclusión de las evaluaciones, los resultados de las mismas.”*

### **Ley de Responsabilidades Administrativas de los Servidores Públicos del Estado de Guanajuato y sus Municipios.**

*Artículo 11, Fracción XVI: “Facilitar y proporcionar oportunamente toda la información y documentación necesaria que los Órganos de Control requieran para el cumplimiento de sus atribuciones, en cualquier etapa del desarrollo de los procedimientos administrativos respectivos.”*

*Artículo 11, Fracción XVII: “Cumplir con diligencia las observaciones, requerimientos y resoluciones que recibe de los Órganos de Control,*

*JHA/JADR*

*León*



CONTRALORÍA  
MUNICIPAL

Administración 2015-2018

conforme a la competencia de éstos, así como dar respuesta a las recomendaciones que se emitan.”

### **Ley Orgánica Municipal.**

Artículo 131: *“El control interno, evaluación de la gestión municipal y desarrollo administrativo, tendrá como finalidad el contribuir al adecuado desarrollo de la administración municipal, que estará a cargo de la Contraloría Municipal”.*

Artículo 139, Fracción III: *“Verificar el cumplimiento del Plan Municipal de Desarrollo, del Programa de Gobierno Municipal y de los programas derivados de este último, con aquellas dependencias y entidades municipales que tengan obligación de formularlos, aplicarlos y difundirlos”.*

Artículo 139, Fracción XXI: *“Emitir las recomendaciones que promuevan el desarrollo administrativo del municipio, mismas que deberán ser atendidas en tiempo y forma por los Servidores Públicos a los cuales vayan dirigidas”.*

### **Reglamento Interior de la Administración Pública Municipal.**

Artículo 77, Fracción II: *“Comprobar el cumplimiento de objetivos y metas de los programas de trabajo las dependencias, entidades y órganos autónomos, a través de la revisión documental y de la realización de visitas de verificación”.*


Artículo 77, Fracción IV: *“Determinar los lineamientos para el registro y seguimiento de metas y resultados de las dependencias, entidades y órganos autónomos, para la realización de la medición de la gestión gubernamental, en apego a lo establecido en el programa de gobierno”.*

## 4. Resultados

### 4.1 Construcción de Indicadores 4to. Trimestre 2016

En seguimiento a las observaciones realizadas durante el segundo y tercer trimestre respecto a la descripción del indicador y la fórmula de cálculo, se observaron los siguientes resultados:

Total de indicadores de acuerdo al tipo de programa



Fuente: Dirección de Evaluación del Sistema de Control Interno, con Datos de SISPB

Total de Indicadores por Trimestre de Acuerdo a los Aspectos Susceptibles de Mejora señalados



Fuente: Dirección de Evaluación del Sistema de Control Interno, con Datos de SISPB

JHA/JADR

León



CONTRALORÍA MUNICIPAL

Administración 2015-2018

## Reporte Final de Avances de metas y objetivos 2016

Dirección General de Gestión Ambiental

## Estatus de los ASM señalados por cada indicador

Tipo	No.	Descripción	Formula	Observación es 3er Trimestre	Estatus Al 25 De Enero 2017
Proyectos	702	Mejora A La Imagen Urbana Del Boulevard Aeropuerto	= Suma Del Cumplimiento Del Servicio	Descripción Inadecuada	Observación No Atendida
Proyectos	432	Numero De Actas De Sesión Del Comité	Suma De Actas Realizadas	Sin Observación	Sin Observación
Proyectos	432	Numero De Actas De Sesión Del Comité	Suma De Actas Realizadas	Sin Observación	Sin Observación
Proyectos	432	Numero De Actas De Sesión Del Comité	Suma De Actas Realizadas	Sin Observación	Sin Observación
Proyectos	931	Pago De Contratacion De Servicios	= Pago De Contrato Planeado/Pago De Contrato Entregado	Descripción Y Formula Inadecuada	Observación No Atendida
Proyectos	432	Porcentaje De Difusion De Las Reglas De Operación A Las Dependencias Que Tengan Ingerencia En Proyectos Ambientales.	= (Total De Reglas Difundidas/Total De Reglas Realizadas)*100	Sin Observación	Sin Observación
Proyectos	434	Numero De Comités Administrativos Para Gestionar El Apoyo Y Los Recursos Del Área Natural Protegida Y Garantizar Su Conservación.	Suma De Comités	Sin Observación	Sin Observación
Procesos	185	Numero De Asesorías Técnicas Y Jurídicas A Representantes Del Gremio Restaurantero, Bares, Cantinas Y Turismo Para Difundir El Tramite De La Autorización De Reducción De Ruido.	= Suma De Asesorías Del Trámite De Reducción De Ruido	Sin Observación	Sin Observación
Proyectos	434	Número De Proyectos De Captación Y Administración De Fondos Para La Construcción Y Operación Del Área.	Suma De Proyectos De Captación	Sin Observación	Sin Observación
Proyectos	436	Numero De Módulos De Separación De Residuos Rehabilitados	Suma De Módulos Instalados	Sin Observación	Sin Observación
Proyectos	482	Numero De Eventos De Premiación A Las Empresas Que Alcanzaron El Distintivo Ambiental	Suma De Eventos De Premiación	Sin Observación	Sin Observación
Proyectos	433	Porcentaje De Área Forestal Incrementada RzrI	= (Total De Hectáreas proyectadas/Total De Hectáreas incrementadas)*100	Sin Observación	Sin Observación

H/A/JADR

León



CONTRALORÍA MUNICIPAL

Administración 2015-2018

Reporte Final de Avances de metas y objetivos 2016  
Dirección General de Gestión Ambiental

Estatus de los ASM señalados por cada Indicador					
Tipo	No	Descripción	Formula	Observación es 3er Trimestre	Estatus Al 25 De Enero 2017
Procesos	185	Numero De Huertos Urbanos Realizados	La Suma Huertos Urbanos Realizados	Sin Observación	Sin Observación
Procesos	185	Numero De Recorridos De Vigilancia En Sierra De Lobos Y Comunidades Rurales.	La Suma Recorridos De Vigilancia Realizados	Sin Observación	Sin Observación
Procesos	185	Numero De Capacitaciones En Materia Ambiental Realizadas	La Suma De Capacitaciones Realizadas	Sin Observación	Sin Observación
Procesos	185	Porcentaje De Atención A Denuncia Ambiental Ciudadanas	= (Total De Denuncias Atendidas/Total De Denuncias Recibidas)*100	Sin Observación	Sin Observación
Procesos	185	Porcentaje De Ejecución Del Programa De Mantenimiento De Áreas Verdes Y Jardines Emblemáticos	= (Total De Parques Atendidos/ Total De Parques)*100	Sin Observación	Sin Observación
Proyectos	750	Contratación De Los Servicios De Jardinería Y Fumigación, Para El Municipio, Dividió En 10 Polígonos De Mantenimiento, 14 Blvr. Principales Y 11 Paquetes Especiales	Número De Contratos Celebrado*/ Número De Contratos Propuestos	Descripción Y Formula Inadecuada	Observación No Atendida
Proyectos	703	Dppa	= Pago De Contratos	Descripción Y Formula Inadecuada	Observación No Atendida
Proyectos	701	Ejecución Del Programa De Mantenimiento De Áreas Verdes A Través De Contratos	= Pago De Contratos	Descripción Y Formula Inadecuada	Observación No Atendida
Proyectos	754	Ejecución Del Programa De Mantenimiento De Áreas Verdes A Través De Contratos	= Pago De Contratos	Descripción Y Formula Inadecuada	Observación No Atendida
Proyectos	531	Numero De Campañas De Difusión De Calidad De Aire (30%)	Suma De Campañas Realizadas	Sin Observación	Sin Observación
Proyectos	531	Numero De Campañas De Difusión De Verificación Vehicular (30%)	Suma De Campañas Realizadas	Sin Observación	Sin Observación
Proyectos	482	Numero De Campañas Implementada Para La Correcta Disposición De Residuos	Suma De Campañas Implementadas	Sin Observación	Sin Observación
Proyectos	700	Número De Contratos De Servicios Del Programa De Mantenimiento De Áreas Verdes	Suma De Contratos	Sin Observación	Sin Observación

JIA/JADR

León



CONTRALORÍA MUNICIPAL

Administración 2015-2018

## Estatus de los ASM señalados por cada indicador

Tipo	No.	Descripción	Formula	Observación es 3er Trimestre	Estatus Al 25 De Enero 2017
Proyectos	434	Número De Contratos Para El Manejo Sustentable De Espacios Verdes En Zonas Rurales	Suma De Contratos	Sin Observación	Sin Observación
Proyectos	433	Número De Contratos Para La Adquisición De Materias Primas E Insumos Para El Vivero Municipal.	Suma De Contratos Realizados	Sin Observación	Sin Observación
Proyectos	500	Número De Convenios De Colaboración Firmados Con Ladrilleros.	Suma De Convenios	Sin Observación	Sin Observación
Proyectos	482	Numero De Convocatorias Para El Reconocimiento Al Mérito Ecológico	Suma De Convocatorias Realizadas	Sin Observación	Sin Observación
Procesos	185	Número De Empresas Inscritas En El Distintivo Ambiental Municipal	La Suma De Empresas Inscritas	Sin Observación	Sin Observación
Proyectos	531	Número De Establecimientos Que Se Integran Para Incrementar El Padrón De Comercios	Suma De Establecimientos Integrados	Sin Observación	Sin Observación
Procesos	185	Número De Establecimientos Regulados Con El Permiso De Sanitarios Móviles Y Limpieza De Fosa Sépticas	= Suma De Establecimientos Regulados	Sin Observación	Sin Observación
Proyectos	431	Numero De Eventos De Reconocimiento Para Distinguir A Las Empresas Que Realizan Acciones De Eficiencia Energética.	Suma De Eventos Realizados	Sin Observación	Sin Observación
Proyectos	482	Numero De Foros De Carácter Ambiental Que Impulse El Desarrollo Sustentable	Suma De Foros Realizados	Sin Observación	Sin Observación
Proyectos	482	Numero De Instituciones Educativas Certificadas En El Programa De Bandera Ecológica	Suma De Instituciones Educativas Certificadas	Sin Observación	Sin Observación
Proyectos	433	Numero De Pagos De Servicios Ambientales Hidrológicos Psah1	Suma De Pagos Realizados	Sin Observación	Sin Observación
Proyectos	434	Numero De Paquetes De Equipo De Seguridad Adecuado Para Contingencias Ambientales	Suma De Paquetes De Equipo De Seguridad	Sin Observación	Sin Observación
Proyectos	430	Numero De Propuestas De Modificación Al Reglamento Para La	La Suma De Propuestas Realizadas	Sin Observación	Sin Observación

JHA/JADR

León

CONTRALORÍA  
MUNICIPAL

Administración: 2016-2018

Reporte Final de Avances de metas y objetivos 2016  
Dirección General de Gestión Ambiental

Estatus de los ASM señalados por cada indicador

Tipo	No.	Descripción	Formula	Observación es 3er Trimestre	Estatus Al 25 De Enero 2017
		Gestión Ambiental Del Municipio De León De Acuerdo A Las Atribuciones De La Dirección De Regulación Ambiental			
Proyectos	342	Numero De Rehabilitaciones De Parque México	Suma De Rehabilitaciones Realizadas	Sin Observación	Sin Observación
Proyectos	531	Numero De Reportes De Monitoreo Atmosférico	Suma De Reportes Realizados	Sin Observación	Sin Observación
Proyectos	531	Numero De Reportes Mensuales De Operativos De Verificación	Suma De Reportes Realizados	Sin Observación	Sin Observación
Proyectos	532	Numero De Sistemas De Captación De Agua Pluvial Instalados En Comunidades Rurales	Suma De Sistemas Instalados	Sin Observación	Sin Observación
Proyectos	437	Numero De Sistemas De Energía Fotovoltaica Implementados En Edificios Públicos	Suma De Sistemas Implementados	Sin Observación	Sin Observación
Proyectos	531	Porcentaje De Incremento Anual De Fuentes Reguladas En Materia De Emisiones A La Atmósfera Conforme A La Normativa Aplicable.	$= (\text{Total De Emisiones Registradas} / \text{Total De Emisiones Incrementadas}) * 100$	Sin Observación	Sin Observación
Procesos	185	Porcentaje De Solicitudes Resueltas De Difusion Fonética Fija Y Movil	$= (\text{Numero De Solicitudes Atendidas} / \text{Total De Solicitudes Ingresadas}) * 100$	Sin Observación	Sin Observación
Proyectos	430	Porcentaje De Solicitudes Resueltas En Materia De Intervención Al Arbolado Urbano	$= (\text{Número De Solicitudes Atendidas} / \text{Número De Solicitudes Ingresadas}) * 100$	Sin Observación	Sin Observación
Proyectos	430	Porcentaje De Solicitudes Resueltas En Materia De Impacto Ambiental	$= (\text{Número De Solicitudes Atendidas} / \text{Total De Solicitudes Ingresadas}) * 100$	Sin Observación	Sin Observación
Procesos	185	Cantidad De Residuos Electrónicos Dispuestos De Manera Correcta Para Su Reciclaje.	La Suma De Residuos Dispuestos De Manera Correcta	Sin Observación	Sin Observación
Proyectos	531	Numero De Medios Y Eventos Para Difundir Transportes Alternativas	$= \text{Numero De Medios Planeados} / \text{Magnitud} (\text{Numero De Medios Atendidos})$	Sin Observación	Sin Observación
Procesos	185	Número De Procedimientos	La Suma De Procedimientos	Sin Observación	Sin Observación



Estatus de los ASM señalados por cada indicador					
Tipo	No.	Descripción	Formula	Observaciones 3er Trimestre	Estatus Al 25 De Enero 2017
		Instaurado De Manera Oficiosa	Instaurados De Manera Oficiosa		
Procesos	185	Numero De Eventos En Materia Ambiental Realizados	La Suma De Eventos Realizados	Sin Observación	Sin Observación
Procesos	185	Número De Establecimientos Regulados Con El Permiso Ambiental De Funcionamiento Y Cedula De Operación Anual	= Suma De Establecimientos Regulados	Sin Observación	Sin Observación
Proyectos	436	Numero De Módulos De Separación De Residuos Instalados	Suma De Módulos Instalados	Sin Observación	Sin Observación
Proyectos	500	Numero De Reuniones Mensuales De Seguimiento Con Productores Ladrilleros	Suma De Reuniones Realizadas	Sin Observación	Sin Observación
Proyectos	436	Numero De Toneladas De Recuperación De Residuos Aprovechables	Suma De Toneladas Recuperadas	Sin Observación	Sin Observación
Procesos	185	Numero De Operativos De Vigilancia Para Verificar Que No Se Contravenga La Normativa Ambiental Vigente.	La Suma Operativos Realizados	Sin Observación	Sin Observación
Proyectos	435	Número de contratos de servicios de jardinería y fumigación dividido en 10 polígonos de mantenimiento	Suma de contratos realizados	Sin Observación	Sin Observación
Proyectos	482	Numero de instituciones educativas en seguimiento al programa de bandera ecológica	Suma de instituciones educativas en seguimiento	Sin Observación	Sin Observación

Fuente: Dirección de Evaluación del Sistema de Control Interno, con Datos de SISPB

En ese sentido, el **Porcentaje de Indicadores sin Aspectos Susceptibles** de Mejora del ente evaluado, fue del **91%**, cifra superior al promedio municipal que fue de **69%**.

HA/JAR

León



CONTRALORÍA MUNICIPAL

Administración 2015-2018

## 4.2 Eficacia del Ente Evaluado

La Eficacia mide el grado del cumplimiento de los objetivos establecidos, es decir, dan evidencia sobre el grado en que se están alcanzando los objetivos descritos. Se calcula de acuerdo a la siguiente fórmula:

$$\text{Porcentaje de Eficacia} = \frac{\text{Modificado de Metas Programadas}}{\text{Metas Alcanzadas}} \times 100$$

En este sentido, y en seguimiento al avance en el cumplimiento de objetivos y metas planteados por el ente, considerando la información obtenida el 31 de enero del SISPB con corte al 31 de diciembre del 2016, se observó el siguiente comportamiento:



Fuente: Dirección de Evaluación del Sistema de Control Interno, con Datos de SISPB

Avance en el Logro de Metas y Objetivos por Indicador						
Tipo	No.	Indicador	Meta Modificada	Alcanzado al 25/02/17	% De Avance	% de avance Normalizado (1)
Proyectos	433	Número de contratos para la adquisición de materias primas e insumos para el vivero municipal.	1	1	100%	100%

JHA/JADR

León



CONTRALORIA MUNICIPAL

Administración 2015-2016

Reporte Final de Avances de metas y objetivos 2016

Dirección General de Gestión Ambiental

Avance en el Logro de Metas y Objetivos por Indicador

Tipo	No.	Indicador	Meta Modificada	Alcanzado al 25/02/17	% De Avance	% de avance Normalizado (1)
Proyectos	434	Número de contratos para el manejo sustentable de espacios verdes en zonas rurales	1	1	100%	100%
Proyectos	435	Número de contratos de servicios de jardinería y fumigación dividido en 10 polígonos de mantenimiento	1	70	7000%	100%
Proyectos	750	Contratación de los servicios de jardinería y fumigación, para el municipio, dividido en 10 polígonos de mantenimiento, 14 blvr. Principales y 11 paquetes especiales	1	1	100%	100%
Proyectos	531	Número de establecimientos que se integran para incrementar el padrón de comercios	2	2	100%	100%
Proyectos	531	Porcentaje de incremento anual de fuentes reguladas en materia de emisiones a la atmósfera conforme a la normativa aplicable.	1	1	100%	100%
Proyectos	531	Numero de campañas de difusión de calidad de aire (30%)	100	100	100%	100%
Proyectos	531	Numero de medios y eventos para difundir transportes alternativos	30	31	103%	100%
Proyectos	531	Numero de reportes de monitoreo atmosférico	12	12	100%	100%
Proyectos	432	Numero de actas de sesión del comité	1	0	0%	0%
Proyectos	432	Numero de actas de sesión del comité	1	0	0%	0%
Proyectos	432	Numero de actas de sesión del comité	1	0	0%	0%
Proyectos	432	Porcentaje de difusión de las reglas de operación a las dependencias que tengan injerencia en proyectos ambientales.	100	0	0%	0%
Proyectos	431	Numero de eventos de reconocimiento para distinguir a las empresas que realizan	1	1	100%	100%

JHA/JADR

León



CONTRALORIA MUNICIPAL

Administración 2015-2018

## Reporte Final de Avances de metas y objetivos 2016

Dirección General de Gestión Ambiental

## Avance en el Logro de Metas y Objetivos por Indicador

Tipo	No.	Indicador	Meta Modificada	Alcanzado al 25/02/17	% De Avance	% de avance Normalizado (1)
		acciones de eficiencia energética.				
Proyectos	434	Numero de comités administrativos para gestionar el apoyo y los recursos del área natural protegida y garantizar su conservación.	100	20	20%	20%
Proyectos	434	Numero de paquetes de equipo de seguridad adecuado para contingencias ambientales	100	100	100%	100%
Proyectos	437	Numero de sistemas de energía fotovoltaica implementados en edificios públicos	1	1	100%	100%
Proyectos	531	Numero de reportes mensuales de operativos de verificación	10	10	100%	100%
Proyectos	531	Numero de campañas de difusión de verificación vehicular (30%)	100	100	100%	100%
Proyectos	433	Porcentaje de área forestal incrementada rzt1	34	28.269	83%	83%
Proyectos	433	Numero de pagos de servicios ambientales hidrológicos psah1	1	1	100%	100%
Proyectos	436	Numero de módulos de separación de residuos instalados	30	36	120%	100%
Proyectos	436	Numero de toneladas de recuperación de residuos aprovechables	7	9	129%	100%
Proyectos	532	Numero de sistemas de captación de agua pluvial instalados en comunidades rurales	7	7	100%	100%
Proyectos	500	Número de convenios de colaboración firmados con ladrilleros.	1	1	100%	100%
Proyectos	500	Numero de reuniones mensuales de seguimiento con productores ladrilleros	10	12	120%	100%
Proyectos	430	Porcentaje de solicitudes resueltas en materia de impacto ambiental	3	3	100%	100%
Proyectos	430	Porcentaje de solicitudes resueltas en	4	4	100%	100%

HA/JADR

León



CONTRALORÍA MUNICIPAL

Administración 2015-2018

## Avance en el Logro de Metas y Objetivos por Indicador

Tipo	No.	Indicador	Meta Modificada	Alcanzado al 25/02/17	% De Avance	% de avance Normalizado (1)
		materia de intervención al arbolado urbano				
Proyectos	430	Numero de propuestas de modificación al reglamento para la gestión ambiental del municipio de león de acuerdo a las atribuciones de la dirección de regulación ambiental	1	1	100%	100%
Proyectos	342	Numero de rehabilitaciones de parque México	1	1	100%	100%
Proyectos	700	Número de contratos de servicios del programa de mantenimiento de áreas verdes	1	1	100%	100%
Proyectos	701	Ejecución del programa de mantenimiento de áreas verdes a través de contratos	1	1	100%	100%
Proyectos	703	Dppa	1	1	100%	100%
Proyectos	754	Ejecución del programa de mantenimiento de áreas verdes a través de contratos	1	1	100%	100%
Proyectos	482	Numero de instituciones educativas en seguimiento al programa de bandera ecológica	1	37	3700%	100%
Proyectos	482	Numero de foros de carácter ambiental que impulse el desarrollo sustentable	1	1	100%	100%
Proyectos	482	Numero de campañas implementada para la correcta disposición de residuos	1	1	100%	100%
Proyectos	931	Pago de contratación de servicios	1	0	0%	0%
Proyectos	702	Mejora a la imagen urbana del boulevard aeropuerto	1	0	0%	0%
Proyectos	434	Número de proyectos de captación y administración de fondos para la construcción y operación del área.	100	68	68%	68%
Proyectos	482	Numero de instituciones educativas	31	31	100%	100%

CONTRALORÍA  
MUNICIPAL  
Administración 2015-2018

## Avance en el Logro de Metas y Objetivos por Indicador

Tipo	No.	Indicador	Meta Modificada	Alcanzado al 25/02/17	% De Avance	% de avance Normalizado (1)
		certificadas en el programa de bandera ecológica				
Proyectos	482	Numero de convocatorias para el reconocimiento al mérito ecológico	1	1	100%	100%
Proyectos	482	Numero de eventos de premiación a las empresas que alcanzaron el distintivo ambiental	10	8	80%	80%
Proyectos	436	Numero de módulos de separación de residuos rehabilitados	32	23	72%	72%
Procesos	185	Numero de huertos urbanos realizados	25	23	92%	92%
Procesos	185	Cantidad de residuos electrónicos dispuestos de manera correcta para su reciclaje.	60	61	102%	100%
Procesos	185	Porcentaje de ejecución del programa de mantenimiento de áreas verdes y jardines emblemáticos	100	100	100%	100%
Procesos	185	Número de establecimientos regulados con el permiso ambiental de funcionamiento y cedula de operación anual	6	7	117%	100%
Procesos	185	Porcentaje de solicitudes resueltas de difusión fonética fija y móvil	6	6	100%	100%
Procesos	185	Numero de asesorías técnicas y jurídicas a representantes del gremio restaurantero, bares, cantinas y turismo para difundir el trámite de la autorización de reducción de ruido.	6	4	67%	67%
Procesos	185	Número de establecimientos regulados con el permiso de sanitarios móviles y limpieza de fosa sépticas	6	6	100%	100%
Procesos	185	Número de procedimientos	220	232	105%	100%

JHA/JADR

León



CONTRALORÍA MUNICIPAL

Administración 2015-2018

## Avance en el Logro de Metas y Objetivos por Indicador

Tipo	No.	Indicador	Meta Modificada	Alcanzado al 25/02/17	% De Avance	% de avance Normalizado (1)
		instaurado de manera oficiosa				
Procesos	185	Numero de operativos de vigilancia para verificar que no se contravenga la normativa ambiental vigente.	20	27	135%	100%
Procesos	185	Porcentaje de atención a denuncia ambiental ciudadanas	100	100	100%	100%
Procesos	185	Numero de recorridos de vigilancia en sierra de lobos y comunidades rurales.	300	279	93%	93%
Procesos	185	Número de empresas inscritas en el distintivo ambiental municipal	20	20	100%	100%
Procesos	185	Numero de capacitaciones en materia ambiental realizadas	360	338	94%	94%
Procesos	185	Numero de eventos en materia ambiental realizados	7	8	114%	100%
<b>Porcentaje de Eficacia</b>					<b>269%</b>	<b>86%</b>

Fuente: Dirección de Evaluación del Sistema de Control Interno, con Datos de SISPB

Nota Metodológica:

- (1) El porcentaje es un símbolo matemático, que representa una cantidad dada como una fracción en 100 partes iguales, también se le llama comúnmente tanto por ciento, donde por ciento significa «de cada cien unidades. Por lo anterior, y a efecto de poder contar con información estadística confiable, en aquellos indicadores cuyo resultado por fórmula fue superior al estadísticamente permitido, se ajustaron al 100%.

Es decir, considerando los avances registrados en el SISPB durante el 2016, el ente evaluado presentó un **Porcentaje de Eficacia** (*Porcentaje de avance de metas y objetivos*) del **86%**, cifra superior al promedio municipal que fue de **77%**.

#### 4.2.1 Revisión documental de avances

El día 14 de febrero de 2017, personal adscrito a este Órgano de Control llevó a cabo un ejercicio aleatorio para verificar que los avances de metas y

JHA/JADR

León



CONTRALORÍA MUNICIPAL

Administración 2015-2018

objetivos reportados, contarán con la evidencia física - documental que soportara esta información; verificando los siguientes indicadores:

Indicadores	% Avance 4to Trimestre	% Avance documentado
Contratación de los servicios de jardinería y fumigación, para el municipio, dividió en 10 polígonos de mantenimiento, 14 blvr. Principales y 11 paquetes especiales	100%	100%
Porcentaje de atención a denuncia ambiental ciudadanas	100%	100%
Número de establecimientos regulados con el permiso de sanitarios móviles y limpieza de fosa sépticas	100%	100%
Numero de operativos de vigilancia para verificar que no se contravenga la normativa ambiental vigente.	100%	100%
Numero de capacitaciones en materia ambiental realizadas	100%	100%

Fuente: Dirección de Evaluación del Sistema de Control Interno, con Datos de SISPBIR

Resultado de este ejercicio, se encontró que el ente evaluado cuenta con la evidencia documental suficiente que **respalda** los avances reportados en los indicadores mencionados.

### 4.3 Economía del Ente Evaluado

La Economía mide la capacidad del ente para administrar, generar o movilizar de manera adecuada los recursos financieros que le fueron autorizados para la ejecución de programas. Mismo que se calcula de acuerdo a la siguiente fórmula:

$$\text{Porcentaje de Economía} = \frac{\text{Presupuesto Ejercido}}{\text{Presupuesto Modificado}} \times 100$$

Al respecto, con datos extraídos de la Cuenta Pública 2016, publicada en el Portal de Transparencia del municipio de León ([Transparencia.leon.gob.mx](http://Transparencia.leon.gob.mx)), se observan los siguientes resultados:

FA/JAOR

León



CONTRALORÍA  
MUNICIPAL

Administración 2015-2019



### Presupuesto del Ente Evaluado al 31 de Diciembre del 2016



Fuente: Dirección de Evaluación del Sistema de Control Interno, con Datos de la Cuenta Pública 2016 del Municipio de León, Gto

Nota Metodológica Definiciones:

- Gasto Modificado: Se refiere al momento contable que refleja la asignación presupuestaria que resulta de incorporar, en su caso, las adecuaciones presupuestarias al presupuesto aprobado.
- Gasto Comprometido: Es el momento contable que refleja la aprobación por autoridad competente de un acto administrativo, u otro instrumento jurídico que formaliza una relación jurídica con terceros para la adquisición de bienes y servicios o ejecución de obras.

Gasto Devengado: Es el momento contable que refleja el reconocimiento de una obligación de pago a favor de terceros por la recepción de conformidad de bienes, servicios y obras oportunamente

De donde se desprende que, para el 31 de diciembre del 2016, el **Porcentaje de Economía** del Ente Evaluado, fue del **72%**, cifra inferior al promedio municipal que para el mismo periodo fue de **80%**.

No obstante, se debe hacer notar que el ente evaluado, para el 31 de diciembre del 2016, presentaba un **21% de su presupuesto comprometido respecto a su modificado**.

#### 4.4 Eficiencia del Ente Evaluado

La eficiencia mide la relación entre el logro de los objetivos del programa y los recursos utilizados para su cumplimiento, para medirla se utiliza el **Índice de Eficiencia**, que se calcula con la siguiente fórmula:

HA/JADR

León



CONTRALORÍA  
MUNICIPAL

Administración 2015-2018

$$\text{Índice de Eficiencia} = \frac{\text{Porcentaje de Eficacia}}{\text{Porcentaje de Economía}}$$

De tal forma que un ente eficiente, es aquel cuyo Índice de Eficiencia es igual a 1, en tanto que un ente ineficiente es aquel cuyo resultado es igual a cero.

Así, el Índice de Eficiencia del ente evaluado es de:

$$\text{Índice de Eficiencia DGGA} = \frac{0.86}{0.72} = 1.19$$

Resultado superior al promedio municipal de **0.99**.

#### 4.5 Relación Presupuesto por Indicador

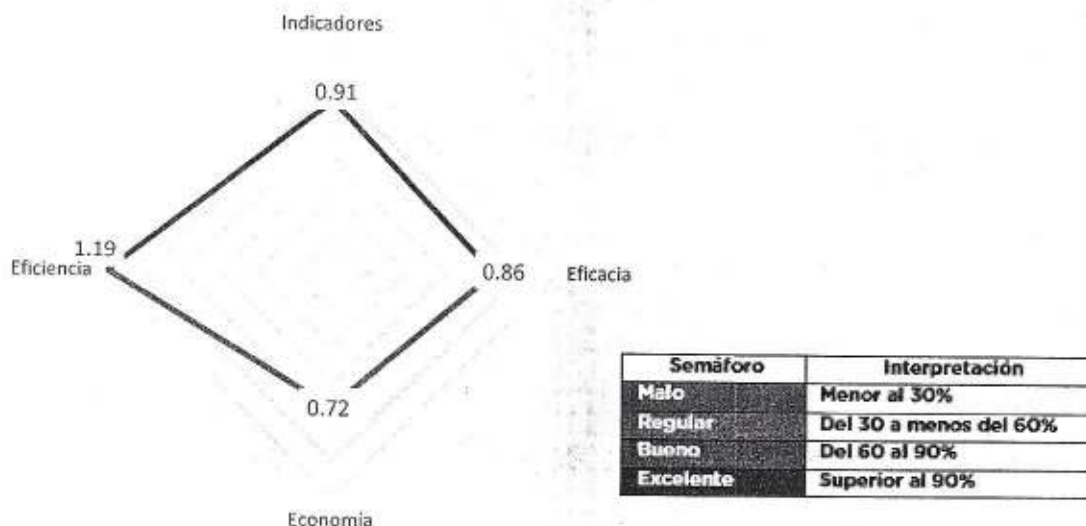
Considerando el total del presupuesto modificado asignado al ente evaluado (**195,330,590.44**) y la cantidad de indicadores de resultados existentes, (**58**) se obtiene una relación de **3,367,768.80** de presupuesto modificado por cada indicador generado, cifra inferior al promedio municipal de **11,008,952.66**.

#### 4.6 Conclusiones.

Como resultado de la evaluación realizada, se encontraron diversos Aspectos Susceptibles de Mejora, particularmente en lo relacionado a:

1. Eficacia del Ente Evaluado y
2. Economía del Ente Evaluado

## Resultados Generales



Fuente: Dirección de Evaluación del Sistema de Control Interno, con Datos de SISPBR.

A continuación se detallan los Aspectos Susceptibles de Mejora encontrados.

### **i. Construcción de indicadores**

Respecto a la construcción de los indicadores de resultados, el ente evaluado **no** atendió las recomendaciones realizadas por este Órgano de Control mediante los oficios no. **CM/DSCEGG/650/2016** de fecha de 09 de septiembre del 2016, **CM/DESCI/1346/2016** de fecha 16 de noviembre de 2016 y **CM/DESCI/90/2017** de fecha 13 de enero de 2017.

Lo anterior, dio como resultado que **cinco** de los indicadores de resultados planteados terminaran con aspectos susceptibles de mejora tanto en su descripción, como en la fórmula de cálculo planteada.

Por otra parte, es importante considerar que para el ejercicio 2017, los indicadores de resultados planteados deberán de formularse de acuerdo a lo establecido en la Metodología de Marco Lógico, en la que se define a **un**

JHA/JADR

León



CONTRALORÍA  
MUNICIPAL

Administración 2015-2018

**indicador “como un instrumento que provee evidencia de una determinada condición o el logro de ciertos resultados de manera cuantificable”**, el cual debe de cumplir con las siguientes características:

- a. Debe ser una relación entre dos o más variables expresada matemáticamente.
- b. Debe estar contextualizado al menos geográfica y temporalmente.

Al respecto, los indicadores más utilizados para medir resultados cuantificables son los siguientes:

Indicador	Método de cálculo
Porcentaje	$(\text{variable a}/\text{variable b}) * 100$
Tasa de Variación	$((\text{variable a}/\text{variable b}) - 1) * 100$
Promedio	Total de variable a/Total de variable b
Índice	Índice establecido previa metodología

Nota: los indicadores mencionados no tiene por objetivo acotar el uso de otros indicadores.

Aspectos a considerar al plantear un indicador:

- a) Elegir indicadores que brinden información relevante sobre la gestión y los procesos del programa.
- b) Se debe definir el nombre del indicador de tal forma que se exprese con claridad lo que se pretende medir.
- c) La fórmula o expresión matemática utilizada para el cálculo, debe de coincidir plenamente con la descripción del indicador.
- d) Debe evitarse el uso de acrónimos y abreviaciones en la descripción y fórmulas de los indicadores.

Por último, es importante mencionar que de conformidad a su propia descripción, un **Número** no es un indicador, por lo que se deben de considerar las recomendaciones arriba mencionadas a efecto de prevenir observaciones futuras sobre la inadecuada construcción de indicadores de resultados.

**ii. Respeto a la Eficacia**

Considerando la información extraída del SISPBR con corte al 31 de enero del 2017, en lo referente al avance de metas y objetivos del ente evaluado, se observó un avance promedio general del **86%** para los **58** indicadores de resultados.

De los indicadores analizados, **seis** cerraron con un avance del **0%** y **uno** más con avance inferior al **50%**, en este sentido, se le solicita un informe detallado del porque estos indicadores de resultados presentaron poco avance al termino del ejercicio evaluado, o en su caso, justifique plenamente porque no se registraron los avances en el SISPBR.

Por otra parte, por definición, no es posible que existan indicadores cuyo avance sea superior al **100%**, lo cual es resultado de una sub estimación o falta de ajuste en las metas planteadas, lo que da como resultado avances estadísticamente incorrectos. Por ello, es necesario que el ente fije metas asequibles y creíbles de conformidad a su comportamiento histórico, y en el caso de que por razones extraordinarias la operatividad permita sobrepasar las metas planteadas, se lleven a cabo los ajustes pertinentes a fin de que se genere información estadística confiable.

Por último, es importante recordar que las metas y objetivos planteados por el ente, deben de estar alineados a lo planteado en el Programa de Gobierno 2015 - 2018, a la misión y visión del ente y los resultados deben ser publicados y puestos a disposición de la población, en cumplimiento al principio de Máxima Publicidad dispuesto en la Ley de Transparencia y Acceso a la Información Pública para el Estado de Guanajuato.

Respecto a la verificación de evidencia documenta, el ente auditado mostró la evidencia documental y digital **suficientes** que avalan los resultados reportados para los indicadores revisados.

### **iii. Respeto a la Economía**

El ente evaluado presentó un **Porcentaje de Economía**, inferior al promedio municipal, lo que al 31 de diciembre representaba un subejercicio del **28%** respecto al presupuesto modificado; sin embargo, también se debe considerar que a esa fecha un alto porcentaje del recurso sin ejercer está **comprometido**, por lo que el ente evaluado deberá tomar las medidas pertinentes a fin de que el recurso sea ejercido en tiempo y forma, aportando a este órgano de control evidencia suficiente y competente al respecto.

Se hace saber al ejecutor del gasto, que el presente y subsecuentes ejercicios fiscales, la base de evaluación para medir la economía del manejo de los recursos públicos, será considerada el momento contable denominado "Ejercido", comparado este contra el momento presupuestal denominado "Modificado", ambos en un ejercicio comprendido entre el 1ro de enero y el 31 de diciembre de cada ejercicio fiscal. (Año natural),

### **iv. Respeto a la Eficiencia**

El **Índice de Eficiencia** del ente evaluado, es superior al promedio municipal, es decir, el logro de metas fue superior al ejercicio presupuestal, lo que literalmente puede interpretarse como el logro de metas con un menor presupuesto que el solicitado.

Por este motivo, es importante recordar la importancia de mantener periódicamente actualizado el registro de los avances en el logro de metas y objetivos, así como realizar las adecuaciones presupuestales y programáticas justificadas por el ejecutor del gasto y validadas por la Tesorería Municipal, que permitan al ente evitar los subejercicios presupuestales, dando oportunidad a la reasignación del presupuesto a programas y/o proyectos que así lo requieran y beneficien a la ciudadanía. Lo anterior, siendo el principal propósito de un Modelo de Gestión para Resultados, de conformidad con los artículos 134 de la Constitución Política de los Estados Unidos Mexicanos; 54 la Ley General de Contabilidad

JHA/JADR

León



CONTRALORÍA  
MUNICIPAL

Administración 2015-2018

Dirección General de Gestión Ambiental  
Gubernamental y 7 de la Ley para el Ejercicio y Control de los Recursos  
Públicos para el Estado de Guanajuato.

**v. Respeto a la Relación Presupuesto por Indicador**

Es importante que se generen la cantidad de indicadores adecuados, que permitan informar oportunamente a la ciudadanía sobre el uso de los recursos públicos asignados al ente; propiciando la transparencia y la rendición de cuentas; en particular, se deben de crear un mayor número de indicadores para mejorar el control y la rendición de cuentas.

**vi. Respeto a la Transversalidad**

El Programa de Gobierno está estructurado en 5 grandes ejes, definiendo para cada uno de ellos objetivos y metas, diseñados para enfrentar los retos de corto plazo y sentar las bases para atender los retos de mediano y largo plazo del municipio de León.

Para alcanzarlos, es necesaria la implementación de una gestión con procesos transversales, lo que requiere que los procesos de la entidad se definan de forma holística (integral), es decir, el proceso debe de abarcar todas las áreas de la organización que participan en la consecución del bien o servicio final, y no como un conjunto de tareas individuales.

Por lo anterior, es recomendable que se diseñen e implementen procesos transversales tomando como base los programas presupuestarios (generados bajo la metodología del marco lógico), que permitan eficientar el logro de los objetivos y metas institucionales, para con ello lograr los Fines y Propósitos planteados en el **Programa de Gobierno 2015 - 2018.**

JA/JADR

León 

CONTRALORÍA  
MUNICIPAL

Administración 2015-2016

## 5. Seguimiento

El Programa de Gobierno Municipal León 2015 - 2018 establece como parte del objetivo 5.3 el "León Transparente" la implementación del programa "Programa *"León, gobierno abierto y transparente"*, evaluación, seguimiento y gestión de resultados del programa de gobierno" del cual se desprende la acción de "Realizar evaluaciones permanentes al cumplimiento de las metas planteadas y verificar el logro de sus objetivos".

Por ello, y en el ejercicio de sus atribuciones la Contraloría Municipal, implementa las acciones de "**Evaluación de Construcción de Indicadores**" y "**Evaluación de la Eficacia, Economía y Eficiencia en el logro de objetivos y metas**", ambas consideradas como parte de las evaluaciones al desempeño, orientadas a identificar los aspectos susceptibles de mejora de las dependencias y entidades de la administración pública municipal que contribuyan a impulsar una verdadera Gestión para Resultados (GpR).

La evaluación en la gestión pública implica proporcionar información acerca del desempeño de los programas presupuestarios de las dependencias centralizadas, paramunicipales y organismos autónomos, para identificar las diferencias entre el desempeño real y el esperado, así como su aportación para resolver los problemas que aquejan a la sociedad. Con lo anterior, se obtienen las herramientas e instrumentos necesarios para la mejora continua del quehacer público, obteniendo como resultado una adecuada asignación y aplicación de los recursos, creando el valor público por parte del gobierno.

El Sistema de Evaluación del Desempeño Municipal, es una de las herramientas que se utiliza para mejorar el funcionamiento de la administración y las políticas públicas. Su finalidad es realizar el seguimiento y evaluación de los programas presupuestarios del municipio, para otorgar información fundamental en la determinación del impacto que tienen los recursos públicos en el beneficio social.

JHA/JAR

León 

CONTRALORÍA  
MUNICIPAL

Administración 2015-2018



Así pues, esta medición de la evaluación del desempeño tiene dos aspectos principales:

- o El proceso de toma de decisiones, que es la evaluación que apoya a la reestructuración de problemas y a la formulación de nuevos programas o la reformulación en su caso, de aquellos que no estén cumpliendo sus objetivos, y
- o El aprendizaje organizacional, es la retroalimentación a los responsables de los programas presupuestarios con información sobre lo que se hace, cómo se está haciendo, si se está respondiendo a los beneficiarios y qué variables externas están incidiendo en el programa.


Sin otro particular, agradezco las atenciones al presente

**Atentamente**

**León, Guanajuato a 28 de marzo de 2017**

**El trabajo todo lo vence**

**“2017 Año del Centenario de la Promulgación de la Constitución Política de los Estados Unidos Mexicanos”**



**C.P. Martín Millán Soberanes**  
**Director de Evaluación del Sistema de Control Interno**

JHAYADR

León



CONTRALORIA  
MUNICIPAL

Administración 2015-2018

